

Сводная версия от 01.06.2022

Решение опубликовано: Žin. 2003, нет. [7-263](#), вкл. 1021100НУТА00001950

Новая редакция постановления от 01.09.2008:

Нет. [768](#), 16.07.2008, Вестник, 2008, нет. 88-3530 (2008-08-02)

ПРАВИТЕЛЬСТВО ЛИТОВСКОЙ РЕСПУБЛИКИ РАЗРЕШАЮЩАЯ СПОСОБНОСТЬ

в 2002 11 декабря Нет. 1950 г.
Вильнюс

ОБ УТВЕРЖДЕНИИ НЕКОТОРЫХ ПРАВИЛ ДВИЖЕНИЯ

В соответствии со статьей 3, частью 2 Закона о безопасном дорожном движении Литовской Республики и реализации Закона 1991 г. 16 декабря Директива Совета 91/671/ЕЕС о сближении законов государств-членов, касающихся обязательного использования ремней безопасности в транспортных средствах массой менее 3,5 т (специальное издание ОJ 2004 г., глава 7, том 1, стр. 353) как последняя изменено, сделано в 2014 году 27 февраля Директивы о реализации Комиссии 2014/37/ЕС (ОJ 2014 L 59, стр. 32), Правительство Литовской Республики р е ш а е т :

Поправки к преамбуле:

Нет. [1086](#), 03.10.2014, опубликовано в ТАР 10.10.2014, до 2014-13954

1. Утвердить Правила дорожного движения (прилагается).
2. Поручить Министерству транспорта организовать ознакомление населения с Правилами дорожного движения, утвержденными настоящим постановлением, через средства массовой информации.
3. Определить, что данным постановлением утверждается запрет, установленный пунктом 229 ПДД - с 10 апреля. до 31 октября эксплуатировать автомобили с шипованной резиной - не применяется до 2021 года. 10 мая _

Добавлен пункт:

Нет. [315](#), 01.04.2020, опубликовано в ТАР 02.04.2020, до 2020-06837

Изменения предметов:

Нет. [201](#), 31 марта 2021 г., опубликовано ТАР 2 апреля 2021 г., до 2021-06876

Премьер-министр

Альгирдас Бразаускас

Министр транспорта

Зигмантас Бальчитис

УТВЕРЖДЕН
Правительством Литовской Республики
в 2002 г. 11 декабря по решению №. 1950
г. (
редакция постановления Правительства
Литовской Республики № 1086
от 3 октября 2014 г.)

ПРАВИЛА ДОРОЖНОГО ДВИЖЕНИЯ

ГЛАВА I ОСНОВНЫЕ ПОЛОЖЕНИЯ

1. Правила дорожного движения (далее - Правила) определяют порядок дорожного движения на всей территории Литовской Республики.

2. Другие правовые акты, вводящие в действие Закон Литовской Республики о безопасности дорожного движения или другие законы, регулирующие дорожное движение, не могут противоречить Правилам.

Изменения предметов:

Нет. [1135](#), 04.11.2015, опубликовано в ТАР 05.11.2015, до 2015-17682

ГЛАВА II ТЕРМИНЫ, ИСПОЛЬЗУЕМЫЕ В НАСТОЯЩИХ ПРАВИЛАХ

3. Термины, используемые в правилах:

3.1. **Служебный транспорт** - транспортные средства, принадлежащие предприятиям, учреждениям и организациям, расположенным в зоне, обозначенной запрещающими дорожными знаками, лицам, проживающим или работающим в этой зоне, либо ввозящим товары в эту зону или прибывающим за ними, в том числе доставляющим или подбирающим пассажиров в этой зоне. зона прибывающих легковых автомобилей, такси или легковых автомобилей, которые предоставляют услуги пассажирских перевозок по требованию в легковых автомобилях за вознаграждение .

Изменения предметов:

Нет. [744](#), 15.09.2021, опубликовано ТАР 20.09.2021, до 2021-19691

3.2. **Уступить дорогу** - требование к участникам дорожного движения остановиться или не начинать движение, не совершать маневров, которые заставят других участников дорожного движения изменить направление движения или скорость.

3.2 ¹. **Велосипедная улица** — дорога, начало которой обозначено дорожным знаком «Велосипедная улица», а конец — «Конец велосипедной улицы».

Добавлен подраздел:

Нет. [744](#), 15.09.2021, опубликовано ТАР 20.09.2021, до 2021-19691

3.3. **Декларация об аварии** – бланк, заполненный и подписанный водителями транспортных средств, участвующих в дорожно-транспортном происшествии, на месте

дорожно-транспортного происшествия, в котором фиксируется факт дорожно-транспортного происшествия, описываются обстоятельства и вычерчивается схема.

3.4. *Срок действия истек с 09.10.2018*

Удаление точки:

Нет. [989](#), 03.10.2018, опубликовано в ТАР 08.10.2018, до 2018-15920

3.5. **Железнодорожный переезд** - пересечение дороги с железной дорогой.

3.6. **Жилая зона** - территория или дорога, начало которой обозначено дорогой со знаком «Живая зона» и окончанием «Конец жилой зоны».

3.7. **Дорога** - полоса земли или поверхность застройки, предназначенная и используемая для движения транспорта на всей ее ширине, включая проезжую часть (далее - проезжая часть), перекрестки, тротуары, бордюры, пешеходные и велосипедные дорожки, разделители дорог ленты.

3.8. **Бордюр** - элемент дороги, расположенный рядом с проезжей частью (от ее кромки до кромки земляного полотна), покрытый такой же поверхностью, что и проезжая часть, или иным покрытием или (и) отделенный от проезжей части горизонтальной линией разметки, обозначающей ее край. , но не считается тротуаром или пешеходной дорожкой, ни велосипедной дорожкой, ни велосипедной дорожкой, ни пешеходной и велосипедной дорожкой.

3.9. **Обгон** - обход одного или нескольких движущихся транспортных средств при выезде на полосу встречного движения.

3.9 ¹. **Сопровождающее лицо** – лицо не моложе 18 лет, сопровождающее участника дорожного движения или их группу.

Добавлен подраздел:

Нет. [744](#), 15.09.2021, опубликовано в ТАР 20.09.2021, до 2021-19691

3.10. **Школьный автобус** - желтая детская коляска автобус, перевозящий детей (учащихся общеобразовательных учреждений), обозначенный отличительными знаками. К школьным автобусам относятся также автобусы других цветов, которые перевозят детей в образовательное учреждение или из него в соответствии с договорами, заключенными с перевозчиками, и которые маркируются отличительными знаками для перевозки детей.

3.11. **Инвалидная коляска** — это транспортное средство на колесах для инвалидов, приводимое в движение вручную или с помощью различных автоматизированных систем.

3.12. **Организованная группа велосипедистов** - группа велосипедистов, участвующих в заранее запланированном мероприятии (марафоне, соревновании, выезде, тренировке и т.п.) и следующих по намеченному маршруту в сопровождении автомобиля(ов) с оранжевым(и) маяком(ами) на iais) или полицейские машины с активированными синими и красными или только синими маячками.

3.13. **Организованная группа пешеходов** - группа пешеходов, движущаяся по проезжей части по намеченному маршруту с сопровождающими лицами.

Изменения предметов:

Нет. [744](#), 15.09.2021, опубликовано ТАР 20.09.2021, до 2021-19691

3.14. **Главная дорога** - дорога, обозначенная дорожными знаками "Главная дорога", "Пересечение с боковой дорогой", "Боковая дорога справа", "Боковая дорога слева", "Шоссе", "Автомобильная дорога", по отношению к пересечению или соединительная дорога; дорога относительно другой дороги, обозначенной дорожными знаками «Уступи дорогу», «Стоп», «Конец жилой зоны»; дорога с твердым покрытием (бетон, асфальтовое покрытие, брусчатка) по отношению к дороге с рыхлым

покрытием (гравий, гравийное покрытие) или грунтовой дороге (лесная, полевая и подобная дорога), а также дорога с рыхлым покрытием в отношении к грунтовой дороге. Участок твердого или рыхлого покрытия на второстепенной дороге непосредственно перед перекрестком не делает его эквивалентным перекрестку или соединительной дороге. Главная дорога не существует на регулируемых перекрестках.

Изменения предметов:

Нет. [989](#), 03.10.2018, опубликовано в ТАР 08.10.2018, до 2018-15920

3.15. Перестроение - смена полосы движения без выезда на полосу встречного движения.

3.16. Стоянка транспортных средств (далее – стоянка) – территория, предназначенная или приспособленная для стоянки транспортных средств.

3.17. Пересечение проезжих частей (далее - пересечение проезжих частей) - участок, ограниченный линиями, изображаемыми продолжением внешних краев пересекающихся проезжих частей.

3.18. Другие термины, используемые в Правилах, определены в Законе Литовской Республики о безопасном дорожном движении и Законе Литовской Республики об альтернативных видах топлива.

Добавлен подраздел:

Нет. [989](#), 03.10.2018, опубликовано в ТАР 08.10.2018, до 2018-15920

Изменения подраздела:

Нет. [744](#), 15.09.2021, опубликовано ТАР 20.09.2021, до 2021-19691

ГЛАВА III ОБЩИЕ ОБЯЗАННОСТИ УЧАСТНИКОВ ДВИЖЕНИЯ

4. Поведение участников дорожного движения основано на взаимном уважении и осторожности.

5. Участники дорожного движения должны быть ознакомлены с Законом Литовской Республики о безопасном дорожном движении, знать Правила и соблюдать их.

6. Каждый участник дорожного движения имеет право пользоваться дорогами с соблюдением требований, порядка и ограничений, установленных Законом Литовской Республики о безопасном движении автотранспортных средств на дорогах и другими законами, правилами и другими правовыми актами.

7. Участники дорожного движения обязаны подчиняться установленным в правовых актах Литовской Республики, выполнять их указания и соблюдать правила поведения при остановке проверяющими.

8. Движение по дорогам Литовской Республики может быть ограничено только дорожными знаками, указанными в приложении 1 Правил, дорожными знаками с переменной информацией, присвоенными дорожным знакам, примеры которых указаны в приложении 2 Правил, дорожной разметкой, указанной в приложении 3 Правил, светофоров и регулировочных сигналов, указанных в Правилах, и других действующих в Литовской Республике правовых актов, касающихся регулирования дорожного движения. Если требования к дорожному знаку и дорожной разметке различаются, следует использовать дорожный знак. Если на дороге установлены дорожные знаки с переменной информацией, следуйте дорожным знакам с переменной информацией. Указания регулятора имеют приоритет перед сигналами светофора, дорожными знаками и дорожной разметкой, а также требованиями Правил. Участники дорожного движения должны соблюдать для них дорожные знаки.

Изменения предметов:

Нет. [744](#), 15.09.2021, опубликовано в ТАР 20.09.2021, до 2021-19691

9. Участники дорожного движения должны соблюдать все необходимые меры предосторожности, не ставить под угрозу безопасность и окружающую среду других участников дорожного движения, других лиц или их имущество, не создавать препятствий их движению, а также обязаны принимать все необходимые меры во избежание вредных последствий или их уменьшения. , за исключением случаев, когда из-за этого возникнет опасность для собственной жизни или здоровья других людей, либо такие меры нанесут еще больший ущерб по сравнению с тем, которого можно было бы избежать.

10. Участникам дорожного движения запрещается самовольно перемещать, закрывать, снимать или устанавливать технические средства, определяющие порядок движения, блокировать дорогу, оставлять на дороге какие-либо предметы или иным образом препятствовать движению транспорта, повреждать дорогу, средства регулирования дорожного движения, аварийные линии связи и озеленение, блокировать или иным образом препятствовать доступу к пожарному гидранту или другому оборудованному аварийно-спасательному оборудованию, выбрасывать из транспортного средства какие-либо предметы, мусор, выливать смазочные материалы в места, специально не предназначенные для этого, или иным образом загрязнять окружающую среду.

11. Участники дорожного движения, создавшие или заметившие препятствие на дороге, вызвавшие или заметившие на нем опасность, обязаны устранить это препятствие или опасность, а в случае невозможности сделать это - сообщить в полицию или владельцу дороги в соответствии со статьей 4 настоящего Кодекса. Закона о дорогах Литовской Республики, обозначить препятствие или опасное место и всеми возможными способами предупредить других участников дорожного движения о препятствии или опасности.

Изменения предметов:

Нет. [744](#), 15.09.2021, опубликовано ТАР 20.09.2021, до 2021-19691

12. Участники дорожного движения должны немедленно уступить дорогу приближающимся специальным транспортным средствам с включенными синими и красными (или только синими) проблесковыми маячками и специальными звуковыми сигналами и сопровождающим их транспортным средствам. Встречная спецтехника с активированными синими и красными (или только синими) проблесковыми маячками и специальными звуковыми сигналами и сопровождающие их машины уступают дорогу и формируется аварийный коридор в следующем порядке:

12.1. на дороге, где имеется одна полоса движения в одном направлении, водители транспортных средств должны останавливаться с правой стороны дороги, при ее отсутствии - с правой стороны проезжей части;

12.2. на дороге, имеющей две и более полосы движения в одном направлении, водители транспортных средств, движущихся в одном направлении по крайней левой полосе, должны останавливаться как можно левее соответствующего края проезжей части, предназначенной для движения в этом направлении. направления и остановки, а в других полосах движения, находящихся правее крайней левой полосы движения, водители транспортных средств, движущихся в попутном направлении, должны двигаться как можно правее, в сторону правого края проезжей части или бордюра и остановиться;

12.3. на дороге с разделительной полосой (далее - разделительной полосой) только водители транспортных средств, движущихся в попутном направлении, должны соблюдать требования, указанные в пунктах 12.1 и 12.2 Правил.

Изменения предметов:

Нет. 744, 15.09.2021, опубликовано ТАР 20.09.2021, до 2021-19691

13. УЧАСТНИКИ ДОРОЖНОГО ДВИЖЕНИЯ не должны мешать выполнению своих обязанностей водителями транспортных средств с включенными оранжевыми проблесками.

ГЛАВА IV ОБЯЗАННОСТИ И ТРЕБОВАНИЯ ВОДИТЕЛЕЙ ТРАНСПОРТНЫХ СРЕДСТВ

14. Запрещается управление транспортным средством лицам, не имеющим этого права, а также находящимся в состоянии алкогольного опьянения, опьянения психоактивными веществами или не воспользовавшимся установленным законодательством обязательным ежедневным отдыхом. Также не допускается управление транспортным средством в состоянии болезни или усталости, если это может создать угрозу безопасности дорожного движения, отдавать транспортное средство в управление лицам, на которых воздействует хотя бы один из вышеперечисленных факторов или которые не имеют права управления этим средством передвижения. При управлении транспортным средством водитель должен соблюдать условия, указанные в водительском удостоверении.

15. Запрещается управление технически неисправным транспортным средством, не соответствующим техническим требованиям к транспортным средствам (далее - технические требования). Перед началом движения водитель автомобиля, трактора, самоходной машины должен убедиться в исправности транспортного средства, наличии на нем знаков первой помощи, пожарной безопасности, аварийной остановки и других обязательных для соответствующего вида транспорта средств транспортного средства, а также следить за техническим состоянием транспортного средства во время поездки. В случае поломки движущегося транспортного средства и вследствие этого несоответствия техническим требованиям, а также невозможности устранения поломки водитель, соблюдая необходимые меры предосторожности, может доехать до места стоянки или ремонта, за исключением случаев, указанных в п.п. 234 Правил.

16. Водитель транспортного средства, остановленного инспектором, обязан его остановить. Водитель автомобиля, трактора, самоходной машины должен иметь при себе и предъявить действующее водительское удостоверение, регистрацию транспортного средства, документы обязательного технического осмотра транспортного средства (далее - обязательный технический осмотр), М₂, М₃, Н₂, Н₃, О₃ и О₄ классов и колесных тягачей категории Т₅, акт последнего технического осмотра, свидетельство (полис) обязательного страхования гражданской ответственности владельцев транспортных средств (далее - обязательное страхование) и другие документы, установленные нормативными правовыми актами Литовской Республики (за исключением литовских случаев, указанных в Законе Республики о безопасности дорожного движения , когда водитель автомобиля и/или прицепа не обязан иметь при себе соответствующие документы , а также разрешить им проверять показания разрешенных приборов на время вождения и отдыха. Водитель должен предъявить документы проверяющему, не выходя из автомобиля. Водителю разрешается выходить из транспортного средства только с разрешения проверяющего.

Изменения предметов:

Нет. [598](#), 20.06.2018, опубликовано в ТАР 2018-06-26, ук 2018-10480

17. По требованию сотрудника полиции водитель должен пройти проверку в порядке, установленном Правительством Литовской Республики, чтобы убедиться, что он не находится в состоянии алкогольного опьянения или под воздействием психоактивных веществ.

18. Водитель должен принять все необходимые меры для обеспечения безопасности себя, пассажиров и груза во время поездки. Водителю запрещается управление транспортным средством (продолжение движения) при наличии (возникших во время управления транспортным средством) нарушений требований правил пассажирских (грузовых) перевозок, представляющих опасность для людей и окружающей среды, до их устранения.

19. Управление мопедом, мотоциклом, трициклом, а также легким квадрициклом, квадрициклом, мощным квадрициклом и тяжелым квадрициклом (далее - все виды квадрициклов) должно осуществляться обеими руками (кроме случаев, когда показан сигнал рукой).

20. Водителям автотранспортных средств, тракторов, самоходных машин запрещается пользоваться средствами мобильной связи, если они используются руками, за исключением случаев, когда двигатель неподвижного транспортного средства выключен. **ВОДИТЕЛИ ТРАНСПОРТНЫХ СРЕДСТВ ДОЛЖНЫ ИЗБЕГАТЬ ЛЮБЫХ ДЕЙСТВИЙ, НЕ СВЯЗАННЫХ С УПРАВЛЕНИЕМ ТРАНСПОРТНЫМ СРЕДСТВОМ.**

21. Водитель автомобиля, трактора или самоходной машины должен уметь оказывать первую помощь пострадавшим в дорожно-транспортном происшествии.

22. Водитель автомобиля, трактора, самоходной машины, останавливающийся ночью на неосвещенной дороге или в условиях плохой видимости, за исключением парковочных мест, должен быть одет в жилет яркого цвета со светоотражающими элементами.

Изменения предметов:

Нет. [744](#), 15.09.2021, опубликовано ТАР 20.09.2021, до 2021-19691

23. Водителям запрещается управлять транспортными средствами в незаконно организованных автомобильных гонках.

24. Водители транспортных средств должны принимать дополнительные меры предосторожности, если на дороге находятся дети или инвалиды.

25. Водители транспортных средств при участии в общественном движении должны следить за тем, чтобы рабочее или иное оборудование, установленное на транспортном средстве, не закрывало наружные световые приборы, светоотражатели, номерной знак, опознавательные знаки и сигналы, а также наличие дополнительных огней, предназначенных для освещения рабочего места вблизи автомобиля выключен.

26. Водителям транспортных средств запрещается вставать между обучающимся, обучающимся вождению на мопеде, мотоцикле, трицикле, квадрицикле любого типа (кроме тяжелого), и транспортными средствами, управляемыми сопровождающим их инструктором по вождению. Во время обучения курсант должен носить жилет яркого цвета со светоотражающими элементами и знаком «М» спереди и сзади жилета. Такой же жилет, только с надписью «ИНСТРУКТОР ПО ВОЖДЕНИЮ», должен носить инструктор по вождению, сопровождающий обучающегося на мотоцикле. **В СЛУЧАЕ ЕСЛИ ИНСТРУКТОР ПО ВОЖДЕНИЮ СОПРОВОЖДАЕТ ОБУЧАЮЩЕГОСЯ НА АВТОМОБИЛЕ, АВТОМОБИЛЬ ДОЛЖЕН БЫТЬ ПРОМАРКИРОВАН В СООТВЕТСТВИИ С ТРЕБОВАНИЯМИ ПРИЛОЖЕНИЯ 4**

ПРАВИЛ.

ГЛАВА V ОБЯЗАННОСТИ ВОДИТЕЛЕЙ ПЕРЕД ПЕШЕХОДАМИ

27. При выезде на дорогу с прилегающих к ней участков, при выезде с дороги на прилегающие к ней участки водитель обязан объезжать пешехода, направление движения которого он пересекает, а при повороте направо или налево на перекрестках - пешехода, который въехал, наступил или стоит прямо перед полосой движения (краем проезжей части) и ждет удобного случая войти пешеходом. При повороте на дорогу с одной полосой в каждом направлении водитель должен обгонять всех, кто въезжает, наступает или стоит непосредственно перед полосой движения (краем проезжей части), ожидая удобного случая. войти пешеходом. Во всех случаях водитель должен уступить дорогу пешеходу при движении задним ходом.

Изменения предметов:

Нет. [989](#), 03.10.2018, опубликовано в ТАР 08.10.2018, до 2018-15920

28. На регулируемом перекрестке или пешеходном переходе, когда сигналы светофора или регулировщика разрешают движение, водитель обязан уступить дорогу пешеходу, не успевшему перейти проезжую часть, и въехавшему на нее, когда сигнал разрешал движение.

Изменения предметов:

Нет. [744](#), 15.09.2021, опубликовано ТАР 20.09.2021, до 2021-19691

29. Если сигналы светофора или регулировщика запрещают проезд через пешеходный переход, водитель обязан остановиться перед дорожным знаком «Стоп-линия» и/или «Стоп-линия», светофором, а при их отсутствии - перед пешеходным переходом. . Водители, которые при загорании желтого (или белой горизонтальной линии) сигнала светофора или при поднятии руки регулировщика смогли остановиться в указанных местах только путем резкого торможения, допускаются к продолжению движения.

Изменения предметов:

Нет. [744](#), 15.09.2021, опубликовано ТАР 20.09.2021, до 2021-19691

30. При подъезде к нерегулируемому пешеходному переходу водитель обязан снизить скорость или остановиться перед дорожным знаком «Пешеходный переход» для перехода на любую полосу движения в направлении своего движения, а на дорогах с одной полосой движения в каждом направлении - на любую полосу движения на перекрестке, въезжая, ступая или стоя прямо перед полосой (краем проезжей части) и ожидая возможности войти пешеходом. Водители транспортных средств должны принимать дополнительные меры предосторожности в темное время суток, при плохой видимости или когда пешеходный переход плохо просматривается с места водителя, а также следить за тем, чтобы на пешеходном переходе не было пешеходов, которые могли бы пройти.

Изменения предметов:

Нет. [989](#), 03.10.2018, опубликовано в ТАР 08.10.2018, до 2018-15920

31. Если транспортное средство остановилось перед пешеходным переходом, водитель, едущий в том же направлении, должен остановиться и снова начать движение только после того, как убедится в отсутствии на переходе пешеходов, которым он мог бы помешать или создать опасность. Если перед пешеходным

переходом транспортное средство замедлило ход, водитель, едущий в том же направлении, должен снизить скорость или остановиться и возобновить движение только после того, как убедится, что на переходе нет пешеходов, которым он мог бы помешать или создать опасность.

32. Водителю запрещается выезжать на пешеходный переход до тех пор, пока пешеходы, которых необходимо обгонять, не покинут занимаемую им полосу движения, а также если позади них имеется препятствие (движение транспорта и т.п.), требующее остановить транспортное средство.

Изменения предметов:

Нет. [989](#), 03.10.2018, опубликовано в ТАР 08.10.2018, до 2018-15920

33.Срок действия истек с 01.01.2022

Удаление точки:

Нет. [744](#), 15.09.2021, опубликовано ТАР 20.09.2021, до 2021-19691

34. При приближении к остановившемуся транспортному средству с опознавательными знаками детской коляски и включенной аварийной световой сигнализацией или к остановившемуся школьному автобусу с включенными оранжевыми сигнальными огнями водитель должен снизить скорость и, при необходимости, остановиться, чтобы пропустить детей и сопровождающих их лиц.

35. Везде (даже не на пешеходном переходе) водитель должен уступить дорогу слепому пешеходу, сигнализирующему белой палкой, или инвалиду, переходящему дорогу в инвалидной коляске.

ГЛАВА VI ОБЯЗАННОСТИ ПЕШЕХОДОВ

36. Пешеходы должны передвигаться по тротуарам, пешеходным дорожкам или пешеходным и велосипедным дорожкам (пешеходная сторона), а при их отсутствии - по бордюрам. При отсутствии тротуара, пешеходной дорожки, пешеходной и велосипедной дорожки, бордюра либо при невозможности движения по ним допускается движение в один ряд по краю проезжей части.

Изменения предметов:

Нет. [744](#), 15.09.2021, опубликовано ТАР 20.09.2021, до 2021-19691

37. Пешеходы, передвигающиеся по бордюру или краю проезжей части, либо едущие по бордюру на роликовых коньках, скейтбордах или самокатах без двигателя, должны двигаться против направления движения транспортных средств.

Изменения предметов:

Нет. [744](#), 15.09.2021, опубликовано ТАР 20.09.2021, до 2021-19691

38. Лица, управляющие колясками, едущие на мотоцикле, мопеде, велосипеде, тянущие (толкающие) санки или коляску по тротуару или краю проезжей части, должны двигаться только в один ряд и только по направлению движения транспортных средств.

39. Организованной группе пешеходов разрешается идти по проезжей части в колонне не более 4-х рядов как можно ближе к правому краю проезжей части и только по ходу движения транспортных средств. Сопровождающие в ярких жилетах со светоотражающими элементами должны идти впереди и сзади колонны с левой стороны. Запрещается движение организованной группы пешеходов по проезжей части в темное время суток или при плохой видимости.

40. Организованная группа пешеходов, состоящая из детей до 16 лет, в сопровождении не менее 2 сопровождающих лиц допускается только по тротуару, пешеходной дорожке или пешеходной и велосипедной дорожке (пешеходной стороне), а при их отсутствии - по обочине, но только в светлое время суток при хорошей видимости не более чем на 2 ряда впереди по ходу движения транспортных средств (когда это безопасно). Сопровождающие должны идти впереди и сзади колонны и носить яркие жилеты со светоотражающими элементами. Всем детям в составе организованной группы, прогуливающимся по тротуару, рекомендуется носить яркие жилеты со светоотражающими элементами.

Изменения предметов:

Нет. [744](#), 15.09.2021, опубликовано в ТАР 20.09.2021, до 2021-19691

41. Пешеходы при движении по неосвещенному тротуару или краю проезжей части или стоянии там в темное время суток или в условиях плохой видимости должны иметь видимый для других участников дорожного движения зажженный фонарь или носить ярко окрашенный жилет со световозвращающими элементами или иметь светоотражатель прикреплялись к одежде на видном для других участников дорожного движения месте. Буксируемое (толкаемое) кресло-коляска шириной более 1 м должно быть оборудовано светоотражателями: с левой стороны кресла-коляски спереди - белого цвета, а сзади - красного цвета.

Изменения предметов:

Нет. [744](#), 15.09.2021, опубликовано в ТАР 20.09.2021, до 2021-19691

42. Пешеходы должны переходить на другую сторону проезжей части только через пешеходные переходы (также подземные и наддорожные), а при их отсутствии - на перекрестках по линии тротуаров или бордюров. Пешеходы не должны переходить пешеходный переход. При отсутствии перекрестка или перекрестка в зоне видимости разрешается идти под прямым углом в обе стороны в местах с хорошим обзором, но только убедившись в безопасности ходьбы. Пешеходам, переходящим на другую сторону проезжей части, рекомендуется иметь при себе свет, видимый другим участникам дорожного движения в темное время суток или при плохой видимости. или носить яркий жилет со светоотражающими элементами или прикреплять светоотражатель к своей одежде в месте, видимом для других участников дорожного движения.

Изменения предметов:

Нет. [989](#), 03.10.2018, опубликовано в ТАР 08.10.2018, до 2018-15920

Нет. [744](#), 15.09.2021, опубликовано ТАР 20.09.2021, до 2021-19691

43. В местах, где движение регулируется, пешеходы должны следовать светофорам с пешеходным знаком, а при их отсутствии - светофорам.

44. Пешеходам разрешается выходить на проезжую часть только после того, как они оценят расстояние до приближающихся транспортных средств и их скорость и убедятся, что это безопасно. Пешеходы перед выходом на проезжую часть и ходьбой по ней должны избегать любых действий (с использованием средств мобильной связи и т.п.), которые отвлекали бы их от наблюдения за окружающей обстановкой и дорожной обстановкой на дороге и мешали убедиться в безопасности пешеходного движения. .

Изменения предметов:

Нет. [989](#), 03.10.2018, опубликовано в ТАР 08.10.2018, до 2018-15920

45. Пешеходы не должны замедляться или стоять на проезжей части. Не успевшие пересечь проезжую часть должны стоять на островке безопасности или на

отмеченной или воображаемой линии, разделяющей транспортные потоки в противоположных направлениях. Завершить переход по проезжей части можно только убедившись в безопасности перехода.

Изменения предметов:

Нет. [989](#), 03.10.2018, опубликовано в ТАР 08.10.2018, до 2018-15920

46. При загорании желтого сигнала светофора или при поднятии руки регулировщиком пешеходы, в зависимости от того, на какой проезжей части они находятся, должны либо закончить ее переход, либо остановиться на островке безопасности.

47. При приближении специального транспортного средства с синими и красными (или только синими) маяками и специальными звуковыми сигналами пешеходы не должны начинать переход проезжей части, а находящиеся на проезжей части должны немедленно покинуть ее.

48. Пешеходам запрещается:

48.1. переходить проезжую часть в местах, где имеются транспортные или пешеходные ограждения, а в населенных пунктах - и где имеется разделительная линия (кроме пешеходных переходов и перекрестков);

48.2. ехать по автостраде или шоссе;

48.3. идти по разделительной полосе или рядом с ней по краю проезжей части;

48.4. оставить сзади припаркованное транспортное средство или иное препятствие, мешающее обзору места, не убедившись в отсутствии приближающихся транспортных средств;

48.5. ходить по велосипедным дорожкам;

48.6. покинуть место дорожно-транспортного происшествия, если в нем участвуют пешеходы;

48.7. кататься на роликах, скейтбордах или самокатах без мотора по проезжей части, кроме как в жилой зоне.

Изменения предметов:

Нет. [744](#), 15.09.2021, опубликовано ТАР 20.09.2021, до 2021-19691

ГЛАВА VII ОБЯЗАННОСТИ ПАССАЖИРОВ

49. Ожидание рейсовых транспортных средств (далее – рейсовый транспорт) разрешается только в местах посадки автобусных остановок, а при их отсутствии – у дорожного знака «Остановка» на тротуаре или обочине.

50. Пассажирам разрешается садиться (высаживаться) только после полной остановки транспортного средства.

51. Если проверяющий останавливает транспортное средство, пассажиры могут выйти только с его разрешения.

52. Пассажирам разрешается садиться (выходить) в транспортное средство со стороны проезжей части только в том случае, если это невозможно сделать со стороны тротуара или бордюра и если это будет безопасно и не будет мешать другим участникам дорожного движения.

53. Пассажирам запрещается отвлекать водителя и мешать ему управлять транспортным средством.

54. Срок действия истек с 01.01.2022

Удаление точки:

Нет. [744](#), 15.09.2021, опубликовано ТАР 20.09.2021, до 2021-19691

ГЛАВА VIII ТРЕБОВАНИЯ К ВЕЛОСИПЕДИТЕЛЯМ

55. Езда на велосипеде по проезжей части разрешена лицам не моложе 14 лет, а также лицам не моложе 12 лет, прошедшим курс обучения, установленный Министерством образования, науки и спорта Литовской Республики, и имеющим сертификат, выданный школой. Езда на велосипеде по проезжей части под присмотром взрослых разрешена лицам не моложе 8 лет. Возрастных ограничений для велосипедистов в жилом районе нет.

Изменения предметов:

Нет. [1135](#), 04.11.2015, опубликовано в ТАР 05.11.2015, до 2015-17682

Нет. [744](#), 15.09.2021, опубликовано ТАР 20.09.2021, до 2021-19691

56. Велосипедисту разрешается выезжать на дорогу только на велосипеде с исправным тормозом и звуковым сигналом. Велосипед должен иметь красный светоотражатель или красную лампу сзади и оранжевые светоотражатели, прикрепленные к спицам колеса с обеих сторон. При движении по проезжей части велосипедист должен быть одет в жилет яркого цвета со светоотражающими элементами, либо велосипед должен иметь белый фонарь спереди и красный фонарь сзади. При движении по дороге в темное время суток или при плохой видимости велосипед должен иметь белый фонарь спереди и красный фонарь сзади, а велосипедист должен быть одет в жилет яркого цвета со светоотражающими элементами. Велосипедист (пассажир) в возрасте до 18 лет обязан носить и застегивать велосипедный шлем во время движения (перевозки) по дороге. Лицу старше 18 лет, едущему на велосипеде по дороге, рекомендуется носить и застегивать велосипедный шлем.

57. Езда на велосипеде разрешена только по велосипедным дорожкам, пешеходным и велосипедным дорожкам или велосипедным дорожкам, а при их отсутствии - по подходящему (асфальтированному или бетонному) бордюру. При отсутствии велосипедной дорожки, пешеходной и велосипедной дорожки либо отсутствии велосипедной дорожки или бордюра с правой стороны дороги, а также в случаях, когда по ним невозможно проехать (выбоины и т. разрешается движение по тротуару или в один ряд по правой стороне проезжей части, максимально близко с правой ее стороны, за исключением случаев, указанных в Правиле 106, а также при необходимости объехать препятствие, двигайтесь прямо, если с первой полосы движения разрешен только поворот направо. При движении по бордюру, пешеходной и велосипедной дорожке, тротуару водитель велосипеда обязан уступать дорогу пешеходам, не должен мешать им и создавать для них опасность, а также разрешается проезжать мимо пешехода со скоростью, близкой к скорости движения пешехода (3-7 км/ч), оставляя такой зазор сбоку для обеспечения безопасности движения.

Изменения предметов:

Нет. [1077](#), 2 ноября 2016 г., опубликовано в ТАР 3 ноября 2016 г., до 2016-26198

58. Велосипедисту, едущему по проезжей части, рекомендуется при необходимости повернуть налево, развернуться или перейти дорогу, слезть с велосипеда и пересечь проезжую часть во время движения на велосипеде, если того требуют дорожные условия.

59. При приближении к месту, где необходимо перейти проезжую часть, водитель велосипеда должен во всех случаях снизить скорость движения и может продолжать движение только в том случае, если он уверен в безопасности движения.

Изменения предметов:

Нет. [744](#), 15.09.2021, опубликовано ТАР 20.09.2021, до 2021-19691

60. Водитель велосипеда, намеревающийся пересечь проезжую часть, движение по которой не регулируется или отсутствуют дорожные знаки, определяющие приоритетность движения, обязан обгонять транспортные средства, движущиеся по проезжей части, за исключением случаев пересечения съездов с придорожных участков, жилой массив, двор, автостоянка, при пересечении проезжей части, на которую сворачивают другие водители.

Изменения предметов:

Нет. [744](#), 15.09.2021, опубликовано ТАР 20.09.2021, до 2021-19691

61.Срок действия истек с 01.11.2018

Удаление точки:

Нет. [989](#), 03.10.2018, опубликовано в ТАР 08.10.2018, до 2018-15920

Изменения предметов:

Нет. [1077](#), 2 ноября 2016 г., опубликовано в ТАР 3 ноября 2016 г., до 2016-26198

62. На велосипедной дорожке или велосипедной дорожке водитель велосипеда должен ехать как можно ближе к правому краю дорожки или полосы. Если часть пути (тротуара), предназначенная для велосипедного движения, обозначена горизонтальной разметкой (символом велосипеда) на пешеходно-велосипедной дорожке или тротуаре, водитель велосипеда должен двигаться только по ней и как можно ближе к ее правому краю.

Изменения предметов:

Нет. [1077](#), 2 ноября 2016 г., опубликовано в ТАР 3 ноября 2016 г., до 2016-26198

63. В местах, где движение регулируется светофорами, водители велосипедов должны подчиняться сигналам светофора с символом велосипеда, а при отсутствии светофора – сигналам светофора.

64. Водителям велосипедов запрещается:

64.1. движение по проезжей части, за исключением случаев, указанных в Правилах;

Изменения предметов:

Нет. [744](#), 15.09.2021, опубликовано ТАР 20.09.2021, до 2021-19691

64.2. ездить по автомагистралям и шоссе;

64.3. вождение без удержания хотя бы одной руки на руле;

64.4. перевозить пассажиров, если нет специальных мест;

64,5. перевозить, буксировать или толкать грузы, мешающие вождению или подвергающие опасности других участников дорожного движения;

64.6. буксировка другими транспортными средствами;

64,7. буксировать транспортные средства, кроме прицепов;

64,8. ехать, цепляясь за другие транспортные средства;

64,9. переходить проезжую часть по пешеходным переходам.

Изменения предметов:

Нет. [1077](#), 2 ноября 2016 г., опубликовано в ТАР 3 ноября 2016 г., до 2016-26198

65. По проезжей части может ездить организованная группа велосипедистов.

66. Требования, изложенные в правилах для водителей велосипедов, обязательны и для водителей мотоциклов.

ГЛАВА IX ТРЕБОВАНИЯ К ВОДИТЕЛЯМ, ПОПУТИТЕЛЯМ ЖИВОТНЫХ ИЛИ ПТИЦ, ВОДИТЕЛЯМ

67. Людям до 14 лет разрешено водить по дорогам, гонять животных или птиц, ездить верхом.

68. Вождение, перегон животных или птиц, езда разрешается только по правой стороне проезжей части, а при ее отсутствии - по правой стороне проезжей части, как можно ближе к краю проезжей части, не подвергая опасности других участников дорожного движения.

69. Управляемые тележки или сани должны иметь спереди белые световозвращатели, по бокам оранжевые и сзади красные световозвращатели, закрепленные в хорошо видимых местах и обозначающие габаритные размеры тележки или саней.

70. При проводке, перегоне животных или птиц на дорогах в темное время суток или в условиях плохой видимости с левой стороны повозки, саней, животных или птицевозов должны быть включены огни: белые огни спереди и красные огни сзади. Если указанные огни не могут быть закреплены, водители должны нести их слева от животных или птиц. В темное время суток или при плохой видимости проводник, погонщик животных или птиц, всадник должен быть в ярком жилете со светоотражающими элементами.

71. Стадо загоняемых животных или стая птиц должны быть разделены на группы, между которыми должны быть такие расстояния, чтобы не мешать движению. Должно быть достаточное количество водителей для обработки животных или птиц и обеспечения безопасности движения.

72. Дрессировщикам, погонщикам животных или птиц, наездникам, иным лицам запрещается:

72.1. оставлять животных или птиц без присмотра на дороге или вблизи нее;

72.2. привязывать животных, чтобы они могли выйти на дорогу;

72.3. прогонять животных или птиц по тротуару, дороге с асфальтовым или бетонным покрытием без согласия владельца дороги;

72.4. перегонять животных или птиц через железные и автомобильные дороги, где нет специально отведенных мест;

72,5. ехать по дороге в темное время суток;

72.6. вождение автомобиля, перегон животных или птиц, езда по шоссе и автомагистралям;

72.7. сопровождение, верховая езда, перегон животных или птиц на дорогах для лиц, находящихся в состоянии алкогольного опьянения, в состоянии опьянения психоактивными веществами.

ГЛАВА X СИГНАЛЫ УПРАВЛЕНИЯ ДВИЖЕНИЕМ

73. Сигналы светофора имеют следующие значения:

73.1. зеленый круговой сигнал разрешает движение во всех направлениях (прямо, направо, налево, поворот);

73.2. зеленый сигнал в виде стрелки на черном фоне разрешает движение, указанное стрелкой (стрелками) направление(я); то же значение имеет зеленая стрелка

на дополнительном участке светофора; когда разрешен левый поворот, разрешается и разворот;

73.3. зеленый мигающий сигнал разрешает движение и информирует о том, что его время истекает и скоро сменятся сигналы светофора;

73.4. зеленый сигнал с символом пешехода разрешает движение пешеходов;

73,5. зеленый сигнал с символом велосипеда разрешает езду на велосипеде;

73.6. зеленый сигнал с черной стрелкой (стрелками) разрешает движение в направлении (направлениях), указанном стрелкой (стрелками); когда разрешен левый поворот, разрешается и разворот;

73.7. желтый сигнал запрещает движение (кроме случаев, указанных в пунктах 29 и 166 Правил) и информирует о смене сигналов светофора; если сигнал содержит черную (черные) стрелку (стрелки), он запрещает движение в направлении (направлениях), указанном стрелкой (стрелками), и сообщает, в каком направлении (направлениях) будет разрешено движение, когда зеленая стрелка (стрелки)- активирован форменный сигнал; если сигнал содержит символ велосипеда, то сигнал действителен только для велосипедов;

73.8. желтый и красный сигналы, включенные вместе, запрещают движение и сообщают, что зеленый сигнал скоро будет активирован;

73.9. желтый мигающий сигнал разрешает движение и информирует о том, что перекресток или пешеходный переход не регулируется;

73.10. белый мигающий сигнал, используемый на железнодорожных переездах, разрешает движение транспорта, убедившись, что подвижной состав не приближается к железнодорожному переезду;

73.11. красный сигнал или два поочередно мигающих красных сигнала запрещают движение; если сигнал содержит черную (черные) стрелку (стрелки), он запрещает движение в направлении (направлениях), указанном стрелкой (стрелками), и сообщает, в каком направлении (направлениях) будет разрешено движение, когда зеленая стрелка (стрелки)- активирован форменный сигнал;

73.12. красный сигнал с символом пешехода запрещает движение пешеходов;

73.13. красный сигнал с символом велосипеда запрещает движение велосипеда;

73.14. красный X-образный сигнал и зеленый сигнал со стрелкой вниз (реверсивный светофор) соответственно запрещают или разрешают движение по полосе движения, над которой они установлены; если на реверсивном светофоре горит желтый сигнал в виде стрелки, направленной по диагонали вправо или влево, это информирует о том, что движение по данной полосе движения будет запрещено, и обязывает вас немедленно перестроиться на соседнюю полосу движения в направлении, указанное стрелкой; при выключенном светофоре или включенном желтом сигнале выезд на полосу движения, обозначенную горизонтальной линией разметки с двойным пунктиром, запрещается.

Изменения предметов:

Нет. [744](#), 15.09.2021, опубликовано ТАР 20.09.2021, до 2021-19691

74. Сигналы светофора располагаются вертикально сверху вниз в следующем порядке: красный, желтый, зеленый. При необходимости сигналы можно расположить и горизонтально: красный — слева, желтый — посередине, зеленый — справа (светофор заднего хода). Участники дорожного движения обязаны следовать сигналам установленных и предназначенных для них светофоров, а также сигналов дублирующих светофоров по направлению своего движения.

75.Срок действия истек с 01.11.2019

Удаление точки:

Нет. [989](#), 03.10.2018, опубликовано в ТАР 08.10.2018, до 2018-15920

76. Срок действия истек с 01.01.2020

Удаление точки:

Нет. [1086](#), 03.10.2014, опубликовано в ТАР 10.10.2014, до 2014-13954

76. Если на перекрестке при красном сигнале светофора прикреплен знак с зеленой стрелкой, указывающей направо, водителям разрешается поворачивать направо и при включенном сигнале светофора, но перед въездом на перекресток они должны остановиться перед дорожным знаком «Стоп-линия» и/или «Стоп-линия», при их отсутствии, перед пешеходным переходом, светофором и возобновлять движение только после того, как убедится, что это безопасно и не будет мешать другим транспортным средствам и пешеходам, направление движения которых они пересекаются.

Добавлен пункт:

Нет. [2](#), 08.01.2020, опубликовано в ТАР 09.01.2020, до 2020-00271

77. Сигналы регулятора имеют следующие значения:

77.1. руки в стороны или вниз:

77.1.1. разрешается движение прямо и направо с правой и левой стороны, а пешеходам разрешается переходить проезжую часть;

77.1.2. запрещается любое движение транспорта и пешеходов с груди и спины;

77.2. правая рука вытянута вперед:

77.2.1. с левой стороны разрешено движение транспортных средств во всех направлениях;

77.2.2. с грудной стороны разрешено движение транспортных средств только справа;

77.2.3. запрещается любое движение транспортных средств сзади и с правой стороны;

77.2.4. пешеходам разрешается переходить проезжую часть за регулятором;

77.3. рука поднята вверх:

77.3.1. всем участникам дорожного движения запрещено движение в любом направлении;

77.3.2. водители должны останавливаться, не меняя полосы движения.

78. Водитель обязан остановить транспортное средство, пешеход должен остановиться по сигналу проверяющего или регулировщика - взмаху регулировочной палкой или диском с красным отражателем, направленным на участника дорожного движения, или по команде остановиться через громкоговоритель. Сигнал СТОП также может быть обозначен специальными цветами и на световом щите, установленном в автомобиле с отметкой соответствующей службы. Чтобы привлечь внимание участников дорожного движения, проверяющий или контролер может подать свисток. При получении сигнала об остановке водитель обязан немедленно остановить транспортное средство в указанном месте; если место не указано, - с правой стороны дороги, а при отсутствии обочины - с правой стороны проезжей части.

Изменения предметов:

Нет. [989](#), 03.10.2018, опубликовано в ТАР 08.10.2018, до 2018-15920

79. Сигналы светофора могут быть дополнительно дублированы звуковыми сигналами для информирования слепых пешеходов о возможности перехода проезжей части.

80. На железнодорожных переездах красный сигнал светофора может

дублироваться звуковым сигналом.

80¹. Белые сигналы на черном фоне светофоров, предназначенных для маршрутного транспорта, имеют следующие значения:

80¹.1. S-образный сигнал запрещает челночное движение;

80¹.2. сигнал в виде горизонтальной линии запрещает движение по маршруту (кроме случаев, указанных в пунктах 29 и 166 Правил) и информирует о смене сигналов светофора;

80¹.3. одновременно включенные S-образный и горизонтальный штрих-сигналы запрещают движение по маршруту и информируют о скором включении стрелочного(ых) сигнала;

80¹.4. сигнал в виде стрелки (стрелок) позволяет маршрутизировать движение в указанном направлении (направлениях).

Добавлен пункт.

Нет. [744](#), 15.09.2021, опубликовано ТАР 20.09.2021, до 2021-19691

ГЛАВА XI ПРЕДУПРЕЖДАЮЩИЕ СИГНАЛЫ

81. Предупреждающие сигналы следующие: включение, стоп-сигналы (можно выводить вручную); включение звукового сигнала; легкое переключение фар; включение аварийной световой сигнализации, предупредительных мигалок оранжевых огней; установка или установка на транспортном средстве знака аварийной остановки.

Изменения предметов:

Нет. [989](#), 03.10.2018, опубликовано в ТАР 08.10.2018, до 2018-15920

82. Водитель должен предупреждать о соответствующем направлении световыми сигналами, а при отсутствии светового сигнала или его неисправности - рукой:

82.1. перед началом движения и перед остановкой;

82.2. перед перестроением, перед обгоном и окончанием обгона, перед объездом препятствия и окончанием его обгона, перед поворотом направо или налево, перед разворотом, выездом с перекрестка, где движение движется по кругу.

83. Сигнал левого поворота обозначается левой рукой, вытянутой в сторону, или правой рукой, вытянутой в сторону и согнутой в локте перпендикулярно вверх.

84. Сигнал правого поворота обозначается правой рукой, вытянутой в сторону, или левой рукой, вытянутой в сторону и согнутой в локте перпендикулярно вверх.

85. Сигнал остановки подается поднятой вверх левой или правой рукой.

86. Предупреждающие сигналы должны подаваться до маневра (торможение, связанное с маневром) и завершаться сразу после маневра (сигнал руками может быть завершен непосредственно перед маневром). Сигнал должен отображаться таким образом, чтобы он не сбивал с толку других участников дорожного движения. Не отображаются поворотники при въезде на перекресток, где транспорт движется по кругу.

87. Водитель, показывающий сигнал, не получает преимущественное право проезда.

88. Использование звуковых сигналов не допускается в жилых районах, за исключением случаев, когда они необходимы для предотвращения дорожно-транспортного происшествия.

89. Чтобы привлечь внимание водителя обгоняющего транспортного средства, вместо звукового сигнала в жилых районах можно включить свет.

Изменения предметов:

Нет. [989](#), 03.10.2018, опубликовано в ТАР 08.10.2018, до 2018-15920

90. Запрещается использовать дальний свет в качестве предупредительного сигнала, если он может ослепить других водителей (даже через зеркало заднего вида).

91. Аварийная световая сигнализация в автомобиле, если она имеется, должна быть активирована:

91.1. после вынужденной остановки, когда остановка или стояние запрещены;

Изменения предметов:

Нет. [744](#), 15.09.2021, опубликовано ТАР 20.09.2021, до 2021-19691

91.2. в случае дорожно-транспортного происшествия;

91.3. при остановке проверяющим;

91.4. при остановке на неосвещенных участках дороги в темное время суток или в условиях плохой видимости, а также при движении в темное время суток или в условиях плохой видимости, если не горит хотя бы один задний габаритный фонарь;

91,5. при буксировке или транспортировке с передней или задней частью, закрепленной на специальном опорном устройстве;

Изменения предметов:

Нет. [989](#), 03.10.2018, опубликовано в ТАР 08.10.2018, до 2018-15920

91.6. когда водитель ослеплен;

91.7. когда вы хотите предупредить других водителей о препятствии или опасности;

91.8. при посадке (высадке) детей в (из) транспортного средства (автомобилей) с детской маркировкой.

92. При отсутствии аварийной световой сигнализации или ее неисправности, а также при вынужденной остановке, когда остановившееся транспортное средство было видно другим участникам дорожного движения менее чем за 100 м до него, водитель автотранспортного средства (кроме мопеда, мотоцикла) без прицепа), трактор, самоходная машина должны размещать знак аварийной остановки непосредственно перед направлением движения транспортных средств по той стороне проезжей части: в населенных пунктах - не ближе 25 м, а в нежилых районах - не ближе 50 м от остановившегося автомобиля.

93. При посадке (высадке) учащихся из школьного автобуса водитель должен включить мигающие оранжевые сигнальные лампы. Мигающие оранжевые сигнальные огни должны быть выключены, когда школьный автобус находится в движении.

Изменения предметов:

Нет. [744](#), 15.09.2021, опубликовано в ТАР 20.09.2021, до 2021-19691

ГЛАВА XII ИСПОЛЬЗОВАНИЕ ОСВЕЩИТЕЛЬНЫХ УСТРОЙСТВ

94. В темное время суток или при плохой видимости автотранспорта, водители тракторов, самоходных машин должны двигаться по дорогам с включенным ближним или дальним светом фар.

95. В темное время суток или при плохой видимости дальний свет фар необходимо переключить на ближний свет:

95.1. на правильно освещенных дорогах;

95.2. не менее чем за 150 м до встречного транспортного средства;

95.3. в других случаях, когда дальний свет может ослепить водителей (даже тех,

кто едет в попутном направлении).

96. Ослепленный водитель должен включить аварийную световую сигнализацию и снизить скорость, не меняя направления движения, а при необходимости остановиться.

Изменения предметов:

Нет. [989](#), 03.10.2018, опубликовано в ТАР 08.10.2018, до 2018-15920

97. автотранспортные средства в светлое время суток, водители тракторов, самоходных машин должны двигаться по дорогам с ближним светом или фарами, специально предназначенными для этого времени года.

98. Противотуманные фары разрешается использовать только при плохой видимости, а передние фары разрешается использовать только при неработающем переднем левом ближнем свете.

ГЛАВА XIII ЗАПУСК И МАНЕВРИРОВАНИЕ

99. Движение в Литовской Республике правостороннее.

100. Воображаемая продольная ось проезжей части разделяет движение встречных направлений на проезжей части, если нет дорожных знаков или разметки, указывающих на иное.

101. Перед началом движения, перед перестроением и иным изменением направления движения водитель должен убедиться, что это безопасно, и уступить (не мешать) другим участникам дорожного движения.

102. При выезде на дорогу с прилегающих к ней участков водитель обязан уступить дорогу транспортным средствам (велосипедам и другим), движущимся по ней.

103. При выезде с дороги водитель обязан уступить дорогу проезжающим мимо транспортным средствам (велосипедам и другим).

104. При перестроении водитель должен уступить дорогу транспортным средствам, движущимся в том же направлении по соседней полосе. Если транспортные средства, движущиеся в одном направлении, перестраиваются вместе, водитель обязан уступить дорогу транспортному средству, движущемуся справа, за исключением случаев, указанных в пункте 112 Правил.

Изменения предметов:

Нет. [744](#), 15.09.2021, опубликовано ТАР 20.09.2021, до 2021-19691

105. Если на дороге, имеющей две (или более) полосы движения в одном направлении, движение по одной из них запрещено и образовалась очередь транспортных средств, каждый водитель, движущийся по соседней полосе движения, должен пропустить одно транспортное средство (первое очереди) перейти на занятую им полосу. Человек, пересекающий линию, должен убедиться, что ему уступили дорогу.

106. Перед поворотом направо, налево или поворотом (кроме поворота на перекресток, где движение движется по кругу) водитель должен предварительно съехать на соответствующий край проезжей части, предназначенной для движения в этом направлении. Это требование может быть заменено дорожными знаками и/или горизонтальной разметкой.

107. Когда в силу своих габаритов или по другим причинам транспортное средство не может поворачивать (разворачиваться) из положения у края, допускается

поворот не от соответствующего края проезжей части, предназначенной для движения в этом направлении, если это не препятствует другим транспортным средствам. и не представляет опасности для других участников дорожного движения.

108. Поворачивать необходимо так, чтобы транспортное средство не оказалось на полосе встречного движения при въезде и выезде с перекрестка. Если разрешен поворот в нескольких полосах движения, водитель должен повернуть так, чтобы не загоразивать соседнюю полосу движения.

Изменения предметов:

Нет. [1077](#), 2 ноября 2016 г., опубликовано в TAR 3 ноября 2016 г., до 2016-26198

109. При повороте налево (развороте) за пределами перекрестка водитель обязан уступить дорогу транспортным средствам, движущимся прямо или направо в встречном направлении, а при разрешении обгона - обгоняющим транспортным средствам.

Изменения предметов:

Нет. [744](#), 15.09.2021, опубликовано TAR 20.09.2021, до 2021-19691

110. Если движение очень интенсивное и все полосы движения заняты, допускается смена полосы движения только в случае необходимости поворота, разворота или остановки.

111. При наличии полосы замедления водитель, намеревающийся повернуть, должен заблаговременно выехать на эту полосу и тормозить только в этой полосе.

112. При наличии полосы разгона для въезда на дорогу водитель обязан проехать по ней и влиться в транспортный поток (пересечь на соседнюю полосу движения), уступив дорогу транспортным средствам, едущим по ней или движущимся на полосу торможения.

Изменения предметов:

Нет. [744](#), 15.09.2021, опубликовано в TAR 20.09.2021, до 2021-19691

113. Водитель, движущийся намного медленнее, чем разрешенная скорость (за исключением поворота налево или поворота), должен обгонять более быстрые транспортные средства, следующие за ним, двигаясь как можно дальше вправо. Водитель медленно движущегося или крупногабаритного транспортного средства должен остановиться и при необходимости объехать идущее за ним транспортное средство.

114. При движении задним ходом водитель должен уступать дорогу другим участникам дорожного движения.

115. При пересечении траекторий движения транспортных средств, а порядок движения не оговорен в Правилах, водитель, к которому приближается транспортное средство справа, должен уступить дорогу.

116. Разворот запрещен:

116.1. на пешеходных переходах;

116.2. на железнодорожных переездах;

116.3. в туннелях;

116.4. на и под мостами, путепроводами, виадуками;

116,5. в местах, где видимость дороги хотя бы в одном направлении менее 100 метров;

116.6. на дорогах с разделительной полосой, за исключением оборудованных для этой цели поворотных пунктов, обозначенных дорожными знаками или дорожными знаками и горизонтальной разметкой.

ГЛАВА XIV РАСПОЛОЖЕНИЕ ТРАНСПОРТНЫХ СРЕДСТВ НА ДОРОГЕ

117. Если проезжая часть разделена на полосы горизонтальными линиями разметки и/или дорожными знаками, транспортные средства должны двигаться по этим полосам. Движение по пунктирным линиям горизонтальной разметки допускается только при переходе на другую полосу движения, пересечение сплошных линий горизонтальной разметки допускается только в случаях, указанных в приложении 3 Правил. При наличии сплошной горизонтальной линии разметки (одинарной или двойной), разделяющей полосы движения противоположных направлений, водитель должен двигаться справа от нее.

118. На дороге с двусторонним движением с четырьмя и более полосами движения или на дороге с разделительной полосой запрещается выезжать на обочину дороги, предназначенную для движения во встречном направлении, выезжать на разделительную полосу или пересекать ее.

119. Водитель должен двигаться как можно ближе к правому краю проезжей части.

120. Грузовым автомобилям с максимально допустимой массой транспортного средства (далее - предельно допустимая масса) более 3,5 т запрещается движение дальше от правого края проезжей части второй полосы движения, за исключением случаев, когда им необходимо повернуть налево, развернуться, объехать препятствие, остановиться или встать на дорогу с односторонним движением.

Изменения предметов:

Нет. [744](#), 15.09.2021, опубликовано ТАР 20.09.2021, до 2021-19691

121. В нежилых помещениях водители, управляющие транспортными средствами, скорость которых не должна превышать 40 км/ч, а также транспортными средствами общей длиной более 7 м, должны соблюдать такое расстояние от впереди идущего транспортного средства, чтобы они могли перестроиться в другую полосу движения, не опасаясь им мешают обгоняющие их автомобили с правой стороны дороги. Требование не действует, если водитель готовится к обгону, а также в условиях загруженного движения.

122. Транспортные средства, расчетная скорость которых не может превышать 40 км/ч или которые по техническим причинам не могут достичь этой скорости, должны двигаться только по крайней правой полосе, за исключением случаев обгона, объезда, смены полосы движения или остановки для погрузки товаров на дороге с односторонним движением.

123. Водители мопедов, легких четырехколесных транспортных средств должны двигаться только по первой полосе движения от правого края проезжей части, максимально близко к ее правому краю, за исключением случаев, когда им необходимо повернуть налево, развернуться, объехать препятствие, проехать прямо, при повороте с первой полосы движения разрешается только направо, останавливаться или стоять на дороге с односторонним движением.

Изменения предметов:

Нет. [744](#), 15.09.2021, опубликовано в ТАР 20.09.2021, до 2021-19691

124. Водителям и водителям автотранспортных средств, тракторов, самоходных машин запрещается движение по газону, тротуару, пешеходной и (или) велосипедной дорожке, велосипедной дорожке или выезд на них, за исключением случаев, когда

движение по краю тротуара запрещено. разрешается дорожными знаками, указывающими способ парковки, а велосипедная дорожка или велосипедная дорожка обозначена горизонтальной линией разметки 1,14. Запрещается движение транспортных средств по разделительной полосе, по откосам насыпей или котлованов, по канавам, въезд или выезд с дороги в специально не оборудованных для этого местах.

Изменения предметов:

Нет. [744](#), 15.09.2021, опубликовано в ТАР 20.09.2021, до 2021-19691

125. Транспортным средствам (кроме велосипедов) запрещается обгон транспортных средств, следующих в попутном направлении справа (за исключением разрешенного обгона транспортных средств, поворачивающих налево, поворачивающих направо) при движении по бордюру, в полосе торможения или разгона. Рекомендуется обгонять транспортные средства, движущиеся медленнее в том же направлении слева.

126. Водитель с учетом скорости должен держать такое расстояние, чтобы не задеть впереди идущее транспортное средство при его торможении, а также оставить такой зазор сбоку для обеспечения безопасности движения. Рекомендуется, чтобы расстояние до впереди идущего автомобиля было не менее расстояния, пройденного за две секунды, или не менее половины показания спидометра, переведенного в метры, например, при скорости 70 км/ч расстояние не должно быть менее 35 м, если условия движения не требуют иного. Водителям автотранспортных средств, тракторов, самоходных машин рекомендуется при объезде или обгоне велосипедистов оставлять между транспортными средствами боковое расстояние не менее 1,0 м, при превышении скорости движения автотранспортных средств, тракторов, самоходных машин. не более 50 км/ч и боковое расстояние не менее 1,5 м при скорости автотранспортных средств более 50 км/ч.

Изменения предметов:

Нет. [989](#), 03.10.2018, опубликовано в ТАР 08.10.2018, до 2018-15920

ГЛАВА XV СКОРОСТЬ ВОЖДЕНИЯ

127. Водитель должен двигаться в пределах установленной скорости. При выборе скорости движения водитель должен учитывать условия движения, в частности рельеф местности, состояние дороги и транспортного средства и нагрузки, метеорологические условия, а также интенсивность движения, чтобы быть в состоянии остановить транспортное средство перед любым обозримым препятствием. Он должен снизить скорость и при необходимости остановиться, если того требуют обстоятельства, особенно при плохой видимости.

128. Если появилось препятствие или возникла угроза безопасности движения, водитель (если он может это заметить) должен снизить скорость, даже полностью остановить транспортное средство или объехать препятствие, не подвергая опасности других участников дорожного движения.

129. В населенных пунктах всем транспортным средствам разрешено движение с максимальной скоростью 50 км/ч.

130. На парковках всем транспортным средствам разрешено двигаться со скоростью не более 20 км/ч.

131. Въезд за пределы населенных пунктов разрешен:

131.1. на легковых автомобилях, грузовиках разрешенной массой не более 3,5 т, мотоциклах и трициклах по автомобильным дорогам в апреле-октябре - со скоростью

не более 130 км/ч, в ноябре-марте - на скорость не более 110 км/ч, по автомобильным дорогам в апреле-октябре - со скоростью не более 120 км/ч, в ноябре-марте - со скоростью не более 110 км/ч, по дорогам с асфальтовое или бетонное покрытие - со скоростью не более 90 км/ч, на других дорогах - со скоростью не более 70 км/ч;

131.2. В транспортных средствах категорий А1, А2, А или В, управляемых начинающими водителями, лицами, обучающимися вождению или сдающими практический экзамен по вождению, автобусами (в том числе школьными автобусами) на автомагистралях - со скоростью не более 100 км/ч, на автомагистралях - со скоростью не более 90 км/ч, на дорогах с асфальтовым или бетонным покрытием - со скоростью не более 80 км/ч, на других дорогах - при скорости не более 70 км/ч;

131.3. грузовые автомобили с максимально допустимой массой более 3,5 т, а также составов этих грузовых автомобилей и прицепов, автобусов с прицепами на автомагистралях и скоростных автомагистралях - со скоростью не более 90 км/ч, на дорогах с асфальтовым или бетонным покрытием - со скоростью не более 80 км/ч, на других автомобильные дороги - со скоростью не более 70 км/ч при скорости ч;

131.4. легковым и грузовым автомобилями с разрешенной массой не более 3,5 т, с прицепами по автомагистралям, автомагистралям и дорогам с асфальтовым или бетонным покрытием - со скоростью не более 90 км/ч, по другим дорогам - со скоростью не более скорость 70 км/ч;

131.5. при буксировке автомобилей жестким тягачом - со скоростью не более 70 км/ч, а при буксировке гибкого тягача - со скоростью не более 50 км/ч;

131.6. квадрициклы, мощные квадрициклы - со скоростью не более 70 км/ч;

Изменения подраздела:

Нет. [744](#), 15.09.2021, опубликовано в ТАР 20.09.2021, до 2021-19691

131.7. тракторами и самоходными машинами - со скоростью не более 50 км/ч.

Изменения подраздела:

Нет. [744](#), 15.09.2021, опубликовано в ТАР 20.09.2021, до 2021-19691

Изменения предметов:

Нет. [989](#), 03.10.2018, опубликовано в ТАР 08.10.2018, до 2018-15920

132. Если разрешенная скорость на дорогах увеличена или уменьшена соответствующими дорожными знаками, водитель обязан соблюдать требования дорожных знаков, но выбранная водителем скорость движения в населенном пункте и вне населенного пункта не может быть выше, чем в пункте 131 Правил на соответствующее транспортное средство или его сочетание с прицепом установить ограничение максимальной скорости.

Изменения предметов:

Нет. [744](#), 15.09.2021, опубликовано в ТАР 20.09.2021, до 2021-19691

133. На участках дорог, где условия движения позволяют безопасно двигаться быстрее, ограничение скорости может быть увеличено по решению владельца дороги путем установки соответствующих дорожных знаков.

Изменения предметов:

Нет. [744](#), 15.09.2021, опубликовано ТАР 20.09.2021, до 2021-19691

134.Срок действия истек с 01.11.2018

Удаление точки:

Нет. [989](#), 03.10.2018, опубликовано в ТАР 08.10.2018, до 2018-15920

Изменения предметов:

Нет. [1077](#), 2 ноября 2016 г., опубликовано в ТАР 3 ноября 2016 г., до 2016-26198

135. Водителю запрещается:

135.1. превышать максимальную скорость, установленную производителем транспортного средства, независимо от того, что на дорожном знаке может быть установлена более высокая допустимая скорость;

Изменения предметов:

Нет. [744](#), 15.09.2021, опубликовано ТАР 20.09.2021, до 2021-19691

135.2. превышать скорость, указанную на знаке ограничения скорости транспортного средства;

135.3. излишне медленное вождение, препятствующее нормальному движению других транспортных средств;

135.4. резко затормозить, если это не необходимо для безопасности движения.

ГЛАВА XVI ОПРОКИДЫВАНИЕ И ДВИЖЕНИЕ В ПОЛОСАХ

136. Водителям рекомендуется избегать ненужных маневров на поворотах. Перед обгоном водитель должен принять дополнительные меры предосторожности, чтобы убедиться, что:

136.1. никто из следующих за ним водителей не стал его обгонять;

136.2. водитель обгоняемого транспортного средства не включает левый поворотник;

136.3. часть полосы движения, необходимая для обгона, свободна и не будет мешать встречным транспортным средствам или пешеходам, движущимся по проезжей части;

136.4. при обгоне будет обеспечено безопасное расстояние от обгоняющего транспортного средства;

136.5. закончив обгон, он сможет вернуться на свою полосу, не мешая обгоняемому транспортному средству.

Изменения предметов:

Нет. [744](#), 15.09.2021, опубликовано в ТАР 20.09.2021, до 2021-19691

137. Если водитель, едущий впереди, подал сигнал левого поворота и перестроился на левый поворот (поворот), водитель позади него обязан объехать поворачивающее транспортное средство справа или дождаться, пока водитель, едущий впереди, освободит полосу движения.

138. Водителю обгоняющего транспортного средства запрещается препятствовать обгону увеличением скорости движения или иными действиями.

139. При затруднении обгона впереди идущего транспортного средства водитель, со стороны которого имеется препятствие, должен уступить дорогу. На склонах, обозначенных соответствующими дорожными знаками, в случае возникновения препятствия водитель транспортного средства, спускающегося по склону, должен уступить дорогу.

140. Изгиб запрещен:

140.1. на перекрестках, за исключением разрешенного обгона на главной дороге, не обозначенной дорожными знаками «Пересечение с проселочной дорогой», «Обочина справа», «Обочина слева» или «Главная дорога»;

Изменения предметов:

Нет. [989](#), 03.10.2018, опубликовано в ТАР 08.10.2018, до 2018-15920

- 140.2. на железнодорожных переездах и в пределах 100 м от них;
- 140.3. на участках дороги, где дорога плохо просматривается;
- 140.4. на пешеходных переходах;
- 140,5. в местах, где имеется более одной полосы движения в направлении движения.

ГЛАВА XVII ОСТАНОВКА И ПАРКОВКА

141. Транспортным средствам разрешается останавливаться и парковаться с правой стороны дороги, как можно правее по обочине, а при ее отсутствии – по обочине проезжей части. Водитель транспортного средства не должен создавать опасность для других участников дорожного движения при выезде (выезде) на обочину. При наличии велосипедной дорожки с правой стороны проезжей части разрешается останавливаться и стоять рядом с велосипедной дорожкой.

142. В населенных пунктах разрешается останавливаться и парковаться с левой стороны на дорогах с односторонним движением, а также на дорогах с одной полосой движения в каждую сторону.

143. На неосвещенных участках дорог, в темное время суток или при плохой видимости остановка разрешена после включения аварийной световой сигнализации, а стоянка разрешена только на стоянках или вне проезжей части.

Изменения предметов:

Нет. [744](#), 15.09.2021, опубликовано в ТАР 20.09.2021, до 2021-19691

144. В один ряд разрешается останавливать и парковать транспортные средства на проезжей части.

145. Мотоциклы без прицепа, мопеды и велосипеды разрешается парковать в два ряда, если это не препятствует движению.

146. Стоянка транспортного средства под углом к краю проезжей части и не параллельно краю проезжей части допускается только при наличии дорожных знаков и/или горизонтальной разметки, указывающих на способ парковки.

147. Водитель может покинуть свое место или покинуть транспортное средство только после того, как позаботится о том, чтобы оно не начало катиться само по себе и им не воспользовались другие люди.

148. Запрещается открывать двери остановившегося транспортного средства, если это представляет опасность или мешает другим участникам дорожного движения.

149. При оставлении автотранспортного средства, припаркованного в зоне действия знака, ограничивающего время стоянки, водитель обязан оставить информацию о времени прибытия автотранспортного средства за лобовым стеклом автотранспортного средства таким образом, чтобы оно было видно. другим лицам.

150. Останавливаться и стоять запрещается:

- 150.1. на железнодорожных переездах и ближе 50 м от них;
- 150.2. на полосах разделения, разгона и торможения;
- 150.3. на мостах, виадуках, путепроводах и под ними, за исключением случаев, когда стоянка разрешена дорожными знаками, указывающими место стоянки, а также в тоннелях;
- 150.4. на пешеходных переходах и ближе 5 м перед ними, а также на дорогах с одной полосой движения в каждом направлении и ближе 5 м за пешеходными переходами;

150,5. на газоне, тротуаре (за исключением случаев, когда стоянка разрешена дорожными знаками с указанием способа парковки или транспортное средство указано в разрешении, выданном на торговлю в общественном месте во время проведения мероприятий), а также на спортивных, детских и других площадках зоны, не предназначенные для движения транспортных средств (стоянки);

150,6. на пешеходной или (и) велосипедной дорожке, велосипедной дорожке, а также ближе 5 м до пересечения проезжей части с пешеходной или (и) велосипедной дорожкой, а также на дорогах с одной полосой движения в каждом направлении, и ближе 5 м за пешеходной и/или велосипедной дорожкой;

150,7. при расстоянии менее 3 м между остановившимся транспортным средством и сплошной горизонтальной линией разметки, бордюром, если его нет, краем проезжей части;

Изменения предметов:

Нет. [744](#), 15.09.2021, опубликовано ТАР 20.09.2021, до 2021-19691

150,8. на перекрестке и ближе 5 м от него, за исключением случаев, когда стоянка разрешена дорожными знаками, указывающими место стоянки;

150,9. на остановках маршрутных автобусов и ближе 15 м от них (при отсутствии автобусной остановки ближе 15 м от дорожного знака «Остановка»), если это будет препятствовать движению маршрутных такси; запрещается парковаться в зоне действия дорожного знака «Такси стопеле»;

150,10. если остановившееся транспортное средство будет блокировать светофоры или дорожные знаки для других водителей, будет мешать въезду (выезду) на стоянку(-и), парковочное место(-а), гараж(-и), двор(-а), участок(-я), которые будет мешать посадке в другое транспортное средство или иным образом препятствовать движению транспортных средств или пешеходов;

150,11. не в населенных пунктах, где дорога видна хотя бы в одном направлении на расстоянии менее 100 м; на подъеме, спуске или повороте, отмеченном соответствующими дорожными знаками №. 113-118;

150,12. в населенных пунктах, где дорога видна хотя бы в одном направлении на расстоянии менее 50 м; на подъеме, спуске или повороте, отмеченном соответствующими дорожными знаками №. 113-118;

150,13. на заштрихованных областях, представляющих Нормандские острова;

150,14. для других транспортных средств на полосе движения, предназначенной для маршрутных перевозок.

150,15. дороги и въезда (выезда) на участок (участки), примыкающий к дороге на пересечении проезжих частей и ближе 5 м от нее (со стороны дороги, где въезд (выезд) на (от) рядом с местом (местами), расположенными на дороге, за исключением случаев, когда стоянка разрешена дорожными знаками, указывающими место стоянки.

Добавлен подраздел:

Нет. [744](#), 15.09.2021, опубликовано ТАР 20.09.2021, до 2021-19691

151. При вынужденной остановке в местах, где остановка или стоянка запрещены, водитель транспортного средства обязан включить аварийную световую сигнализацию, если она имеется, и (или) установить знак аварийной остановки, предусмотренный пунктом 92 Правил, и вывести транспортное средство с полосы движения. дорогу как можно быстрее. Если предполагается остановка на неосвещенном участке дороги в темное время суток или в условиях плохой видимости, а аварийная световая сигнализация отсутствует или она неисправна, транспортное средство необходимо припарковать вне проезжей части. Если это невозможно сделать, место

должно быть обозначено в соответствии с пунктом 92 Правил.

Изменения предметов:

Нет. [744](#), 15.09.2021, опубликовано ТАР 20.09.2021, до 2021-19691

152. Водитель обязан припарковать свое транспортное средство рядом с транспортными средствами, обозначенными знаком «Инвалид», таким образом, чтобы это не мешало посадке (высадке) инвалидов.

153. Если это возможно из-за габаритов транспортного средства, транспортное средство должно быть запарковано в пределах парковочного места, обозначенного узкой непрерывной горизонтальной линией разметки.

153¹. Водитель электромобиля или чисто электромобиля (далее - электромобиль), зарядка которого завершена, обязан немедленно отбуксировать транспортное средство от пункта зарядки электромобилей, если дорожный знак «Место парковки на ограниченное время» не указывает в противном случае.

Добавлен пункт:

Нет. [744](#), 15.09.2021, опубликовано в ТАР 20.09.2021, до 2021-19691

ГЛАВА XVIII ПРОЕЗД ЧЕРЕЗ ПЕРЕКРЕСТОК

154. На пересечении неравнозначных дорог водитель, движущийся по второстепенной дороге, должен уступить дорогу транспортным средствам, приближающимся к перекрестку по главной дороге.

155. На пересечении равноценных дорог водитель обязан уступить дорогу приближающимся справа транспортным средствам, если траектории движения транспортных средств пересекаются.

Изменения предметов:

Нет. [989](#), 03.10.2018, опубликовано в ТАР 08.10.2018, до 2018-15920

156. При изменении направления главной дороги на перекрестке водители, движущиеся по главной дороге, должны соблюдать правила проезда через равные по отношению друг к другу перекрестки дорог. Водители, движущиеся по второстепенным дорогам, также должны соблюдать эти правила по отношению друг к другу.

157. При повороте налево (развороте) водитель обязан уступить дорогу транспортным средствам, движущимся по той же дороге в встречном направлении прямо или направо, а на перекрестке, где разрешен обгон, - обгоняющим транспортным средствам.

158. При повороте налево или направо на перекрестке водитель обязан уступить дорогу участникам дорожного движения (велосипедистам и другим лицам), пересекающим полосы движения проезжей части, на которую он поворачивает. При повороте на дорогу с одной полосой в каждую сторону водитель обязан уступить дорогу участникам дорожного движения (велосипедистам и другим), пересекающим любую полосу проезжей части, на которую он поворачивает.

159. Если водитель не может определить тип дорожного покрытия и отсутствуют дорожные знаки приоритета, дорожные знаки «Пересечение с проселочной дорогой», «Обочина справа» или «Обочина слева», он должен действовать так, как если бы он ездил по проселочной дороге.

Изменения предметов:

Нет. [744](#), 15.09.2021, опубликовано в ТАР 20.09.2021, до 2021-19691

160. Запрещается выезжать на перекресток проезжих частей, если в нем или за ним имеется препятствие, вынуждающее водителя остановиться на перекрестке и препятствующее движению других транспортных средств.

161. При срабатывании разрешенного сигнала светофора водитель обязан уступить дорогу транспортным средствам, выезжающим с перекрестка в намеченном направлении (если маневр был начат при разрешении их сигнала поворота) и пропустить пешеходов, завершающих переход проезжей части.

162. Водителю, въехавшему на перекресток по разрешенному сигналу светофора, разрешается движение в намеченном направлении независимо от сигнала светофора при выезде с перекрестка. Однако при наличии дорожного знака «Стоп-линия» и/или «Стоп-линия» перед светофором на дороге на перекрестке водитель обязан подчиняться каждому сигналу светофора.

163. При движении в направлении, указанном стрелкой на дополнительном участке светофора вместе с желтым или красным сигналом, водитель обязан уступить дорогу участникам дорожного движения, движущимся с других направлений по разрешенному сигналу светофора, за исключением случая, указанного в пункте ¹. Правил 163.

Изменения предметов:

Нет. [744](#), 15.09.2021, опубликовано в ТАР 20.09.2021, до 2021-19691

163 ¹. При повороте на перекрестке, где движение регулируется светофором, водитель обязан уступить дорогу участникам дорожного движения, движущимся с других направлений согласно разрешенному сигналу светофора.

Добавлен пункт:

Нет. [744](#), 15.09.2021, опубликовано ТАР 20.09.2021, до 2021-19691

164. Срок действия истек с 01.11.2019

Удаление точки:

Нет. [989](#), 03.10.2018, опубликовано в ТАР 08.10.2018, до 2018-15920

165. В случае запрещающего сигнала светофора или регулировщика водитель обязан остановиться перед дорожным знаком «Стоп-линия» и/или «Стоп-линия», а при их отсутствии - перед светофором, пересекающим или соединяющим проезжей части, пешеходного перехода, велосипедного перехода таким образом, чтобы не создавать препятствий для движения транспорта и пешеходов.

Изменения предметов:

Нет. [989](#), 03.10.2018, опубликовано в ТАР 08.10.2018, до 2018-15920

Нет. [744](#), 15.09.2021, опубликовано ТАР 20.09.2021, до 2021-19691

166. Водитель, который при загорании желтого (или белой горизонтальной линии) сигнала светофора или при поднятии руки регулировщика смог остановиться в местах, указанных в Правиле 165, только путем резкого торможения, допускается к продолжению движения.

Изменения предметов:

Нет. [744](#), 15.09.2021, опубликовано ТАР 20.09.2021, до 2021-19691

167. Когда движение регулируется светофором, водитель должен следовать сигналам светофора, независимо от дорожных знаков, указывающих преимущественное право проезда. Если светофор не горит или горит его желтый мигающий сигнал, водитель должен следовать дорожным знакам.

ГЛАВА XIX ДВИЖЕНИЕ ЧЕРЕЗ ЖЕЛЕЗНОДОРОЖНЫЕ ПЕРЕЕЗДЫ

168. Перед началом движения через железнодорожный переезд и движением через него участник дорожного движения обязан соблюдать дорожные знаки, разметку, положение шлагбаума, светофора, звуки и сигналы сторожей (регулирующих) железнодорожного переезда. Перед началом движения через железнодорожный переезд пользователь дороги должен во всех случаях убедиться в том, что к железнодорожному переезду не приближается железнодорожное транспортное средство. Детей в возрасте до 12 лет рекомендуется передвигать через железнодорожный переезд в сопровождении сопровождающего лица.

Изменения предметов:

Нет. [744](#), 15.09.2021, опубликовано ТАР 20.09.2021, до 2021-19691

169. На железнодорожном переезде пользователь дороги должен уступить дорогу приближающемуся железнодорожному транспортному средству.

170. Уступая дорогу встречному рельсовому транспортному средству, а также в случае, когда проезд через железнодорожный переезд запрещен, водитель обязан остановиться перед линией «Стоп», дорожным знаком «Стоп», светофором, подъемным шлагбаумом, а при наличии отсутствуют, не ближе 10 м от первого рельса. Водитель обязан останавливаться перед линией «Стоп» при ее использовании с дорожным знаком «Стоп», а при ее отсутствии - перед указанным дорожным знаком, даже при мигающем белом сигнале светофора.

Изменения предметов:

Нет. [989](#), 03.10.2018, опубликовано в ТАР 08.10.2018, до 2018-15920

171. При вынужденной остановке транспортного средства на железнодорожном переезде водитель обязан немедленно высадить пассажиров, принять все меры к отводу транспортного средства от железнодорожного переезда, а при невозможности его отвода - подавать сигналы водителю железнодорожного переезда. приближающийся железнодорожный транспорт. Стоп-сигналом считается вращение руки по кругу днем — с ярко окрашенным, хорошо заметным предметом, а в темное время суток — с факелом или фонарем.

172. Транспортные средства шириной более 5 м или высотой над дорожным покрытием более 4,5 м (с грузом или без груза), а также тихоходные машины и механизмы со скоростью менее 8 км/ч запрещены. допускается проезд через железнодорожный переезд только с разрешения управляющего железнодорожной инфраструктурой.

173. Участнику дорожного движения запрещается:

173.1. переходить через железную дорогу в местах, не предназначенных для этого;

173.2. объезжать другие транспортные средства, остановившиеся перед железнодорожным переездом для обгона рельсовых транспортных средств;

173.3. въезжать или въезжать на железнодорожный переезд при опускании или начале спуска шлагбаума, самовольно поднимать шлагбаум или обходить его;

173.4. въезжать на железнодорожный переезд, если за ним имеется препятствие, вынуждающее водителя остановиться на железнодорожном переезде;

173.5. провозить сельскохозяйственные, дорожные, строительные и другие машины, специально не подготовленные к перевозке, через железнодорожный переезд, если это может привести к повреждению оборудования железнодорожного переезда;

173,6. проезжать через железнодорожный переезд на инвалидной коляске без сопровождающего лица;

173,7. задержка или стояние на железнодорожном переезде, а также превышение необходимого времени для его пересечения или проезда.

Добавлен подраздел:

Нет. [744](#), 15.09.2021, опубликовано ТАР 20.09.2021, до 2021-19691

ГЛАВА XX ДВИЖЕНИЕ ПО АВТОМАГИСТРАЛЯМ И СКОРОСТНЫМ ДОРОГАМ

174. На дорогах, обозначенных дорожными знаками «Шоссе» или «Автомобильная дорога», запрещается:

174.1. передвигаться пешком, вести за собой, гонять животных или птиц, ездить верхом, ездить на велосипедах, мопедах, квадрициклах всех видов и всех других транспортных средствах, кроме автомобилей, мотоциклов, трехколесных велосипедов, мотоциклов и автомобилей с прицепами, если максимальная расчетная скорость этих двигателей транспортные средства или скорость по их техническому состоянию не менее 60 км/ч;

174.2. останавливаться или стоять, кроме как в специально отведенных местах;

Изменения предметов:

Нет. [744](#), 15.09.2021, опубликовано ТАР 20.09.2021, до 2021-19691

174.3. разворачиваться (кроме мест поворота, обозначенных дорожными знаками и разметкой) или ехать задним ходом;

174.4. въезжать на автомагистраль или автостраду или съезжать с нее в местах, не предназначенных для этой цели;

174,5. кудель с гибкой паклей;

174,6. организовывать спортивные соревнования, шествия, другие мероприятия.

ГЛАВА XXI ДВИЖЕНИЕ В ЖИЛОЙ РАЙОНЕ

175. Пешеходам разрешено передвигаться по проезжей части на всей территории жилого массива, но они не должны мешать движению транспортных средств. Пешеходы имеют преимущество перед транспортными средствами в жилых районах.

Изменения предметов:

Нет. [744](#), 15.09.2021, опубликовано ТАР 20.09.2021, до 2021-19691

176. В жилой зоне запрещается:

176.1. ехать со скоростью более 20 км/ч;

176.2. стояние автомобиля с работающим двигателем дольше, чем это необходимо для подготовки автомобиля к вождению (уборка снега и т. п.);

176.3. оставлять на стоянке грузовые автомобили с максимально допустимой массой более 3,5 т, автобусы вместимостью более 12 мест, а также тракторы, самоходные машины и их прицепы;

176.4. научиться водить машину.

177. При выезде на дорогу из жилой застройки водитель транспортного средства обязан уступить дорогу приближающимся к нему транспортным средствам.

178. Требования настоящего раздела распространяются и на многоквартирные жилые дворы.

ГЛАВА XXI¹ ДВИЖЕНИЕ ПО ВЕЛОСИПЕДНОЙ УЛИЦЕ

178¹. Велосипедная улица предназначена для (смешанного) движения немоторизованных и моторизованных транспортных средств.

178². На улице Двирачай на водителя велосипеда не распространяется установленное пунктом 57 Правил требование двигаться в один ряд и как можно ближе к правому краю полосы движения.

178³. Велосипеды запрещены на улице:

178^{3.1}. ехать со скоростью более 30 км/ч;

178^{3.2}. согнуть

Добавлен раздел:

Нет. [744](#), 15.09.2021, опубликовано в ТАР 20.09.2021, до 2021-19691

ГЛАВА XXII ПРИОРИТЕТ МАРШРУТНОГО ДВИЖЕНИЯ И ДВИЖЕНИЕ НА ПОЛОСАХ МАРШРУТА

Название раздела изменено:

Нет. [744](#), 15.09.2021, опубликовано ТАР 20.09.2021, до 2021-19691

179. В населенном пункте водители должны уступить дорогу маршрутному транспорту, начинающемуся с отмеченной остановки.

180. Перед началом движения с остановки водитель маршрутного транспорта должен убедиться в том, что ему предоставляется преимущественное право проезда.

181. На дороге, обозначенной дорожным знаком «Полоса движения для маршрутного транспорта» и буквой «А», движение немаршрутных транспортных средств по этой полосе запрещено.

Изменения предметов:

Нет. [744](#), 15.09.2021, опубликовано ТАР 20.09.2021, до 2021-19691

181¹. На дороге, обозначенной дорожным знаком «Полоса движения для маршрутного транспорта» и символом «А+», движение немаршрутных транспортных средств по этой полосе запрещается, за исключением:

181^{1.1}. велосипеды, мопеды и легкие квадроциклы;

181^{1.2}. автомобили, обозначенные знаком «Инвалид» или парковочной картой для инвалидов, в которых инвалиды подъезжают к (от) образовательного учреждения (учреждений) или к (от) дневного центра занятости для инвалидов, если маршрут движения согласованный с собственником дороги установленный порядок;

181^{1.3}. легковые автомобили на такси, если полоса движения обозначена надписью «ТАХИ»;

181^{1.4}. автомобили с 4 и более участниками дорожного движения, если полоса движения обозначена символом 4+;

181^{1.5}. электромобили, если полоса движения обозначена символом электромобилia;

181^{1.6}. мотоциклы, если полоса движения обозначена символом мотоцикла.

Добавлен пункт:

Нет. [744](#), 15.09.2021, опубликовано в ТАР 20.09.2021, до 2021-19691

182. Если полоса движения, предназначенная для движения маршрутного

транспорта в попутном направлении, расположена по правому краю проезжей части и не отделена сплошной горизонтальной линией разметки, поворачивающие направо обязаны, а водители, объезжающие остановившееся транспортное средство, могут перейти на эту переулок.

ГЛАВА XXIII ДВИЖЕНИЕ ТРАНСПОРТНЫХ СРЕДСТВ ДЛЯ ИНВАЛИДОВ

183. Водителю, управляющему транспортным средством, отмеченным знаком «Инвалид» или инвалидной парковочной картой, разрешается въезд в зону, обозначенную дорожными знаками «Движение запрещено» и «Движение автотранспорта запрещено».

Изменения предметов:

Нет. [744](#), 15.09.2021, опубликовано в ТАР 20.09.2021, до 2021-19691

184. Водителю, транспортное средство которого имеет знак «Инвалид» или парковочную карту для инвалидов, разрешается:

184.1. игнорировать требования дорожных знаков «Место для парковки на ограниченное время» и «Место для парковки на определенное время»;

184.2. останавливаться и стоять в зоне действия дорожных знаков «Остановка запрещена», «Стоянка запрещена» и/или у горизонтальных линий разметки 1.4 или 1.9, проведенных у края проезжей части.

185. Инвалидам разрешается передвигаться на инвалидных колясках по правой стороне проезжей части (независимо от наличия бордюра, тротуара, пешеходной, пешеходной или велосипедной дорожки), а также рекомендуется по возможности использовать пешеходную инфраструктуру. При движении инвалидов по правому краю проезжей части в темное время суток или при плохой видимости коляска должна быть оборудована светоотражателями: с левой стороны коляски спереди - белого цвета, а сзади - красного цвета.

Изменения предметов:

Нет. [744](#), 15.09.2021, опубликовано ТАР 20.09.2021, до 2021-19691

ГЛАВА XXIV ОСОБЕННОСТИ ДВИЖЕНИЯ СПЕЦИАЛЬНЫХ ТРАНСПОРТНЫХ СРЕДСТВ

186. Водители специальных транспортных средств, имеющие разрешение на использование синего и красного маяков и специальных звуковых сигналов, могут использовать включенные синие и красные (или только синие) маяки и специальные звуковые сигналы только в случаях, когда это необходимо для спасения жизни, здоровья или имущества людей, обеспечения общественного порядка безопасности и безопасности дорожного движения, задержание подозреваемых правонарушителей, сопровождение и сопровождение охраняемых лиц, указанных в Законе об охране управления Литовской Республики. Водители специальных транспортных средств могут не соблюдать правила V, X, XIII, XIV, XV, XVI, XVII, XVIII, XIX, XXI¹, XXII глав и требования Приложений 1-3 и использовать приоритет только в том случае, если это не повредит движению. безопасности, и только если они уверены, что им предоставлено право проезда. Этим правом пользуются также водители транспортных средств, сопровождаемых специальным транспортом.

Изменения предметов:

Нет. [664](#), 17.06.2020, опубликовано в ТАР 23.06.2020, до 2020-13774

Нет. [744](#), 15.09.2021, опубликовано ТАР 20.09.2021, до 2021-19691

187. Для предупреждения участников дорожного движения об опасности для безопасности движения возможно включение синего и красного (или только синего) маяков припаркованных спецтехники без специальных звуковых сигналов. Водитель должен проехать мимо припаркованного специального транспортного средства с включенными синими и красными или только синими огнями с такой скоростью, чтобы он мог немедленно остановиться, не подвергая опасности других участников дорожного движения.

188. Оранжевый проблесковый маячок на транспортном средстве должен включаться при затруднении движения (в связи с превышением разрешенных габаритов транспортного средства, с грузом или без груза, работами на дороге, стоянкой и остановкой, медленным движением, сопровождением организованной группы велосипедистов, перевозкой опасных товаров). Активированный оранжевый маячок не отдает приоритет, он лишь привлекает внимание и предупреждает других участников движения о возможной опасности. Водители транспортных средств с включенными оранжевыми проблесками во время движения по дороге, стоянки и/или выполнения работ следят за тем, чтобы это не нарушало безопасность движения.

ГЛАВА XXV ПЕРЕВОЗКА ПАССАЖИРОВ

189. Перевозка пассажиров допускается только в специально отведенных (или специально приспособленных) транспортных средствах и только в местах, предназначенных для пассажиров. Запрещается перевозка пассажиров в кузове грузового автомобиля, за исключением пассажиров, перевозимых для нужд системы обороны страны, после приспособления кузова для перевозки пассажиров.

Изменения предметов:

Нет. [744](#), 15.09.2021, опубликовано ТАР 20.09.2021, до 2021-19691

190.Срок действия истек с 01.01.2022

Удаление точки:

Нет. [744](#), 15.09.2021, опубликовано в ТАР 20.09.2021, до 2021-19691

191.Срок действия истек с 01.01.2022

Удаление точки:

Нет. [744](#), 15.09.2021, опубликовано в ТАР 20.09.2021, до 2021-19691

192.Срок действия истек с 01.01.2022

Удаление точки:

Нет. [744](#), 15.09.2021, опубликовано в ТАР 20.09.2021, до 2021-19691

193. На передней и задней части автобуса, перевозящего группы детей (до 16 лет), должны быть нанесены опознавательные знаки, указанные в приложении 4 Правил. Школьный автобус, перевозящий детей, и транспортное средство с опознавательными знаками «детская коляска» должны иметь в салоне одно сопровождающее лицо. При перевозке учащихся школьным автобусом водитель может выполнять функции сопровождающего лица.

Изменения предметов:

Нет. [744](#), 15.09.2021, опубликовано ТАР 20.09.2021, до 2021-19691

194. Водитель школьного автобуса или транспортного средства с детской

транспортной маркировкой либо лицо, сопровождающее детей, обязаны:

194.1. обеспечивать безопасный вход (выход) детей в (из) транспортного средства (автомобилей);

194.2. по возможности забирать и высаживать детей на автобусных остановках;

194.3. провожать детей до 10 лет на другую сторону дороги;

194.4. носить в дороге яркий жилет со светоотражающими элементами.

195. Запрещенный:

195.1. перевозить больше пассажиров, чем указано в технических характеристиках транспортного средства;

195.2. перевозить пассажиров таким образом, чтобы они мешали вождению и ограничивали обзор водителю;

195.3. перевозить детей до 12 лет на мопедах, мотоциклах (кроме мотоциклов с прицепом), трехколесных велосипедах, квадрициклах всех типов;

195.4. перевозить пассажиров в буксируемом автобусе, троллейбусе или в кузове буксируемого грузовика; если передняя или задняя часть автомобиля размещена на специальном опорном устройстве, запрещается перевозка пассажиров в кабине (кабине) или кузове транспортного средства;

Изменения предметов:

Нет. [989](#), 03.10.2018, опубликовано в ТАР 08.10.2018, до 2018-15920

195,5. перевозить пассажиров в прицепах, за исключением пассажиров, перевозимых в колясках мотоциклов или велосипедных прицепах, предназначенных для этой цели;

Изменения предметов:

Нет. [744](#), 15.09.2021, опубликовано в ТАР 20.09.2021, до 2021-19691

195,6. при обучении вождению, перевозке детей до 14 лет;

195,7. перевозить больше учащихся, чем количество мест в школьном автобусе и транспортном средстве с маркировкой детского транспорта;

195,8. перевозить стоящих учащихся в школьном автобусе и автомобиле с детской разметкой;

195,9. забрать пассажиров автобуса с (со стороны) стороны проезжей части.

ГЛАВА XXVI ИСПОЛЬЗОВАНИЕ РЕМНЕЙ БЕЗОПАСНОСТИ И ДРУГИХ СРЕДСТВ БЕЗОПАСНОСТИ

196. При управлении транспортным средством, оборудованным ремнями безопасности, водитель и пассажиры должны их пристегнуть. Если автобус оборудован ремнями безопасности, перед каждым сиденьем, на сиденье или на видном месте рядом с ним должна быть вывешена информационная табличка «Пристегните ремень безопасности». Пассажиров автобуса рекомендуется информировать устно или с помощью аудиовизуальных средств о необходимости использования ремней безопасности перед началом поездки.

Изменения предметов:

Нет. [744](#), 15.09.2021, опубликовано ТАР 20.09.2021, до 2021-19691

197. Ремень безопасности должен быть пристегнут через плечо и вокруг талии или в соответствии с указаниями производителя транспортного средства.

198. В жилых районах водителю разрешается не пристегиваться ремнем

безопасности при движении задним ходом или на стоянках.

199. Дети ростом менее 135 см перевозятся в легковом или грузовом автомобиле с креплением детскими удерживающими системами, адаптированными к их росту и весу в соответствии с указанным производителем размерным интервалом и максимальным весом ребенка или следующих групп:

- 199.1. Группа 0 – дети с массой тела менее 10 кг;
- 199.2. группа 0+ для детей с массой тела менее 13 кг;
- 199.3. Группа I для детей весом от 9 до 18 кг;
- 199.4. Группа II предназначена для детей весом от 15 до 25 кг;
- 199.5. Группа III предназначена для детей весом от 22 до 36 кг.

200. Водители должны использовать детские удерживающие системы, отвечающие стандартам безопасности, сертифицированные производителями детских удерживающих систем и одобренные в соответствии с правилами Европейской экономической комиссии Организации Объединенных Наций №. 44/03 или нет. 129 или 1977 г. 28 июня Требования Директивы Совета 77/541/ЕЕС о сближении законов государств-членов, касающихся ремней безопасности и систем крепления для автомобилей (*специальное издание ОJ 2004 г., глава 13 , том 4, стр. 235*) или их более поздние версии .

201. Запрещается перевозить ребенка на переднем сиденье автомобиля в специальном кресле, приспособленном к его росту и весу, лицом в сторону, противоположную обычному направлению движения автомобиля, если переднее сиденье защищено подушкой безопасности. . Это положение не применяется, если механизм срабатывания передней подушки безопасности отключен.

202. Пассажиры автобуса старше 3 лет должны использовать установленные удерживающие системы.

203. Водитель должен следить за тем, чтобы дети, перевозимые в автомобиле, пользовались установленными и адаптированными удерживающими системами.

204. При езде на мопеде, мотоцикле, трицикле, всех типах квадроциклов водитель и пассажиры должны использовать мотоциклетную защиту (мотошлемы, средства защиты глаз). Допускается езда без защиты водителей, если мопед, мотоцикл, трицикл, квадрицикл любого типа имеют в кузов (кабину) или встроенные в крышу обручи безопасности, назначение которых - защитить водителя, пассажира от ударов, и установлены ремни безопасности.

205. Лицу, которому компетентные органы выдали специальное удостоверение по серьезным медицинским показаниям, разрешается не пристегиваться ремнем безопасности. В этом сертификате должен быть указан срок его действия.

206. Водитель обязан заботиться о безопасности домашних животных в стоящем транспортном средстве и следить за тем, чтобы домашние животные перевозились таким образом, чтобы они не мешали управлению автомобилем, не травмировали и не травмировали участников движения в транспортном средстве, если транспортное средство остановлено. вдруг, внезапно.

ГЛАВА XXVII ПЕРЕВОЗКА ГРУЗОВ

207. Масса перевозимого груза (пассажиров) и нагрузка на ось не должна превышать установленную Министерством транспорта Литовской Республики и производителем данного транспортного средства. Масса буксируемого прицепа (с грузом или без) не должна превышать максимально допустимую массу, установленную

Министерством транспорта Литовской Республики и производителем. Запрещается буксировать легковые прицепы легковым транспортным средством, а также буксировать автомобильные прицепы немоторным транспортным средством.

Изменения предметов:

Нет. [744](#), 15.09.2021, опубликовано в ТАР 20.09.2021, до 2021-19691

208. Грузы в транспортных средствах категорий N и O должны быть размещены и/или закреплены в соответствии с требованиями к размещению и/или креплению грузов в транспортных средствах категорий N и O, установленными директором Литовской администрации безопасности транспорта. Грузы в транспортных средствах всех категорий должны размещаться и, при необходимости, закрепляться и закрываться таким образом, чтобы:

208.1. не ухудшит обзора водителя;

208.2. не нарушало бы устойчивости автомобиля и не мешало бы его вождению;

208.3. открытые наружные световые приборы, светоотражатели, номерные знаки, отличительные знаки и сигналы;

208.4. не будет падать, волочиться, шуметь, загрязнять дорогу и окружающую среду;

208.5. не будет представлять опасности для людей и материальных ценностей, не нанесет ущерба дорожному хозяйству и техническим средствам регулирования дорожного движения.

Изменения предметов:

Нет. [744](#), 15.09.2021, опубликовано ТАР 20.09.2021, до 2021-19691

209. Водитель обязан немедленно устранить дефекты в размещении и/или креплении груза, а если это невозможно сделать, прекратить движение.

Изменения предметов:

Нет. [744](#), 15.09.2021, опубликовано ТАР 20.09.2021, до 2021-19691

210. Если груз выступает за габариты транспортного средства спереди или сзади более чем на 1 м или его боковой край хотя бы немного выступает за боковые габариты транспортного средства, он должен быть маркирован в соответствии с приложением 4 Правил.

211. Срок действия истек с 01.11.2019

Удаление точки:

Нет. [989](#), 03.10.2018, опубликовано в ТАР 08.10.2018, до 2018-15920

212. При перевозке опасных грузов соблюдаются Закон Литовской Республики о перевозке опасных грузов автомобильным, железнодорожным и внутренним водным транспортом, имплементирующее законодательство настоящего Закона, требования Европейского соглашения о международной дорожной перевозке опасных грузов (ДОПОГ) и его технические приложения А и В должны соблюдаться.

213. Запрещается дальнейшее движение транспортного средства до устранения нарушений требований по перевозке тяжеловесных и/или негабаритных грузов, опасных грузов, представляющих опасность для людей и окружающей среды.

ГЛАВА XXVIII БУКСИРОВКА И ПЕРЕВОЗКА ТРАНСПОРТНЫХ СРЕДСТВ

Название раздела изменено:

Нет. [989](#), 03.10.2018, опубликовано в ТАР 08.10.2018, до 2018-15920

214. Транспортным средством, буксируемым жестким или гибким тягачом, может управлять только лицо, имеющее право на управление им. Автомобиль со сломанным рулевым механизмом транспортируют на тракторной платформе либо передней или задней частью на специальном опорном устройстве.

Изменения предметов:

Нет. [989](#), 03.10.2018, опубликовано в ТАР 08.10.2018, до 2018-15920

215. Длина гибкого жгута должна быть от 4 м до 6 м, он должен быть маркирован яркими флажками (щитами) или должен быть ярко окрашен и иметь ширину не менее 50 мм. Жесткая буксировка не должна длиться более 4 лет.

216. Транспортное средство, буксируемое или перевозимое на специальном опорном устройстве, установленном спереди или сзади, должно двигаться с включенным аварийным световым сигналом в любое время суток. При отсутствии аварийной световой сигнализации или ее неработоспособности знак аварийной остановки должен быть прикреплен к задней части тягача или части перевозимого автомобиля, обращенной по направлению движения транспортных средств, в месте, видимом для других участников дорожного движения . .

Изменения предметов:

Нет. [989](#), 03.10.2018, опубликовано в ТАР 08.10.2018, до 2018-15920

217. Запрещается буксировать или перевозить транспортные средства:

Изменения предметов:

Нет. [989](#), 03.10.2018, опубликовано в ТАР 08.10.2018, до 2018-15920

217.1. как жесткие, так и гибкие буксируют автомобиль со сломанным рулевым механизмом;

217.2. гибко буксировать транспортное средство, если хотя бы часть проезжей части покрыта снегом или льдом, а также транспортное средство, у которого сломаны основные тормоза;

Изменения предметов:

Нет. [1077](#), 2 ноября 2016 г., опубликовано в ТАР 3 ноября 2016 г., до 2016-26198

217.3. как жесткая, так и гибкая буксировка автомобиля без участия водителя буксируемого автомобиля;

217.4. после размещения части транспортного средства на специальном опорном устройстве, когда масса перевозимого транспортного средства с грузом превышает половину массы перевозящего транспортного средства с грузом, за исключением случаев, когда изготовителем транспортного средства не предусмотрено иное ;

Изменения предметов:

Нет. [989](#), 03.10.2018, опубликовано в ТАР 08.10.2018, до 2018-15920

217.5. жесткая буксировка транспортного средства, основные тормоза которого неисправны, а масса транспортного средства с грузом превышает половину массы буксирующего транспортного средства с грузом;

217.6. буксировать более одного автомобиля, трактора, самоходной машины;

Изменения предметов:

Нет. [989](#), 03.10.2018, опубликовано в ТАР 08.10.2018, до 2018-15920

217.7. буксировка мотоциклов без прицепа и таких мотоциклов;

Изменения предметов:

Нет. [989](#), 03.10.2018, опубликовано в ТАР 08.10.2018, до 2018-15920

217.8. буксировать мопеды и мопеды;

Изменения предметов:

Нет. [989](#), 03.10.2018, опубликовано в ТАР 08.10.2018, до 2018-15920

217.9. с гибким эвакуатором на дорогах, обозначенных дорожными знаками «Автомагистраль» или «Автомобильная дорога»;

217.10. после размещения части перевозимого автомобиля на тележке .

Изменения предметов:

Нет. [744](#), 15.09.2021, опубликовано ТАР 20.09.2021, до 2021-19691

218. Водитель тягача несет ответственность за соблюдение данного раздела.

ГЛАВА XXIX ОБЯЗАННОСТИ УЧАСТНИКОВ ДОРОЖНОГО ДВИЖЕНИЯ ПОСЛЕ ДОРОЖНОГО ПРОИСШЕСТВИЯ

219. В случае дорожно-транспортного происшествия каждый водитель или другой участник дорожного движения обязан:

219.1. немедленно остановиться, не создавая дополнительной опасности для движения, и обозначить место дорожно-транспортного происшествия в порядке, установленном пунктом 91.2 и пунктом 92 Правил;

219.2. по возможности принять все необходимые меры для обеспечения безопасного движения на месте дорожно-транспортного происшествия, а в случаях вызова полиции на место дорожно-транспортного происшествия предотвратить (если это не создает опасности для движения) обстоятельства дорожно-транспортного происшествия изменить, а также сохранить следы дорожно-транспортного происшествия;

219.3. предоставить действительный документ, удостоверяющий личность, или действующее водительское удостоверение, сведения, необходимые для определения страховой организации, застраховавшей гражданско-правовую ответственность водителя транспортного средства, если этого требуют другие участники дорожного движения, участвующие в дорожно-транспортном происшествии;

Изменения предметов:

Нет. [598](#), 20.06.2018, опубликовано в ТАР 2018-06-26, ик 2018-10480

219.4. если во время дорожно-транспортного происшествия погиб или ранен человек, сообщите о дорожно-транспортном происшествии в полицию и оставайтесь на месте дорожно-транспортного происшествия или, сообщив в полицию, вернитесь на место дорожно-транспортного происшествия и дождитесь прибытия полиции , за исключением случаев, когда полиция дала разрешение покинуть место дорожно-транспортного происшествия или должна оказать первую помощь пострадавшему или ему самому;

219.5. принять все необходимые меры для оказания первой помощи пострадавшим, вызвать скорую помощь, а при невозможности вызвать скорую помощь или доставить пострадавшего в личный кабинет другим видом транспорта, доставить его в ближайший личный кабинет здравоохранения объекта на собственном транспортном средстве, за исключением тех случаев, когда это может угрожать жизни или здоровью потерпевших.

220. Если при дорожно-транспортном происшествии никто не погиб и не пострадал, а участники дорожного движения, участвующие в дорожно-транспортном

происшествия, согласны с обстоятельствами дорожно-транспортного происшествия и не вызывают полицию на место дорожно-транспортного происшествия, участники дорожного движения, участвующие в дорожно-транспортном происшествии Дорожно-транспортное происшествие должен составить схему дорожно-транспортного происшествия в акте о дорожно-транспортном происшествии, описать обстоятельства дорожно-транспортного происшествия и предоставить для подписи всем участникам дорожного движения, участвовавшим в дорожно-транспортном происшествии. Если ни у кого из участников дорожного движения, причастных к дорожно-транспортному происшествию, нет декларации о дорожно-транспортном происшествии, могут быть описаны обстоятельства дорожно-транспортного происшествия и на чистом листе бумаги вычерчена схема дорожно-транспортного происшествия, на которой указаны участники дорожного движения в дорожно-транспортном происшествии, транспортных средствах, свидетелях дорожно-транспортного происшествия, предоставленной информации и обстоятельствах дорожно-транспортного происшествия подтверждаются подписями участников дорожного движения, причастных к дорожно-транспортному происшествию. При наличии разногласий по поводу обстоятельств дорожно-транспортного происшествия участники дорожного движения, участвующие в дорожно-транспортном происшествии, вызывают полицию на место дорожно-транспортного происшествия.

221. Участники дорожного движения, участвующие в дорожно-транспортном происшествии, не должны употреблять психоактивные вещества (алкоголь, наркотические, психотропные и другие одурманивающие вещества) непосредственно после дорожно-транспортного происшествия, до проверки их состояния на трезвость или опьянение или отказа от этого.

222. Если в результате дорожно-транспортного происшествия причинен только имущественный ущерб и потерпевший отсутствует на месте дорожно-транспортного происшествия, участник дорожно-транспортного происшествия, участвующий в дорожно-транспортном происшествии, обязан незамедлительно сообщить о дорожно-транспортном происшествии пострадавшему, а при невозможности этого - в полицию. .

ГЛАВА XXX ТРЕБОВАНИЯ К ТРАНСПОРТНЫМ СРЕДСТВАМ

223. Транспортное средство, участвующее в дорожном движении, должно соответствовать установленным техническим требованиям, которые применяются в Литовской Республике при проведении обязательного технического осмотра.

224. В Литовской Республике к участию в общественном движении допускаются только технически исправные автомобили и прицепы, за исключением случаев, указанных в Правилах. **К УЧАСТИЮ В ОБЩЕСТВЕННОМ ДВИЖЕНИИ НА ОДИН ДЕНЬ В УСТАНОВЛЕННОМ ПОРЯДКЕ И ТОЛЬКО НА ТЕРРИТОРИИ ЛИТОВСКОЙ РЕСПУБЛИКИ ДОПУСКАЮТСЯ АВТОМОБИЛИ И ПРИЦЕПЫ С ВРЕМЕННЫМИ НОМЕРНЫМИ ЗНАКАМИ, ВЛАДЕЛЬЦЫ (ВОДИТЕЛИ) КОТОРЫХ ОФОРМИЛИ ОБЯЗАТЕЛЬНОЕ СТРАХОВАНИЕ И УПЛАТИЛИ УСТАНОВЛЕННЫЕ ГОСУДАРСТВОМ НАЛОГИ, СВЯЗАННЫЕ С ТРАНСПОРТНЫМ СРЕДСТВОМ ИЛИ ЕГО УЧАСТИЕМ В ОБЩЕСТВЕННОМ ТРАНСПОРТЕ.**

225. Каждая автомашина, трактор, самоходная машина, прицеп должны иметь присвоенные им при регистрации регистрационные знаки, закрепленные в вертикальной плоскости в установленном месте.

226. К участию в общественном движении в Литовской Республике допускаются автомобили и прицепы, зарегистрированные в установленном порядке, обязательный технический осмотр которых проведен и действует (в том числе транспортные средства, имеющие разрешение на выезд в компанию по техническому осмотру транспортных средств). для проведения обязательного технического осмотра) и водители которых оформили обязательное страхование и уплатили установленные государством налоги, связанные с транспортным средством или его участием в общественном транспорте.

Изменения предметов:

Нет. [1135](#), 04.11.2015, опубликовано в ТАР 05.11.2015, до 2015-17682

Нет. [1077](#), 2 ноября 2016 г., опубликовано в ТАР 3 ноября 2016 г., до 2016-26198

227. Необходимое техническое состояние, регистрацию и обязательное страхование автотранспортных средств и прицепов, участвующих в общественном движении, обеспечивает управляющий транспортным средством.

228. Запрещается движение транспортных средств на гусеничном шасси по дорогам с асфальтовым или бетонным покрытием, за исключением транспортных средств с защитными подушками или резиновыми гусеницами, не повреждающими асфальт или бетон.

229. С 10 апреля до 31 октября запрещается эксплуатировать автомобили с шипованной резиной. В теплое время года рекомендуется эксплуатировать автомобили с летней резиной. При сохранении зимних условий использование шипованных шин может быть продлено приказом министра транспорта.

230. С 10 ноября до 31 марта запрещается эксплуатация автотранспортных средств, кроме мопедов, мотоциклов, трициклов, квадрициклов всех типов и прицепов с летней резиной. Запрещается эксплуатация мопедов, мотоциклов, трициклов, всех видов квадрициклов на летней резине в декабре-феврале, а также в марте-ноябре, если хотя бы часть проезжей части покрыта снегом или льдом. .

Изменения предметов:

Нет. [1077](#), 2 ноября 2016 г., опубликовано в ТАР 3 ноября 2016 г., до 2016-26198

231. Автомобиль, участвующий в дорожном движении (кроме мопеда, мотоцикла без прицепа), трактор, самоходная машина должны иметь знак аварийной остановки и оба огнетушители и аптечки, определяемые техническими требованиями к автомобилям и их прицепах. Каждый автомобиль, трактор, самоходная машина, участвующие в дорожном движении, должны иметь ярко окрашенный жилет со светоотражающими элементами.

Изменения предметов:

Нет. [1135](#), 04.11.2015, опубликовано в ТАР 05.11.2015, до 2015-17682

Нет. [1077](#), 2 ноября 2016 г., опубликовано в ТАР 3 ноября 2016 г., до 2016-26198

232. Каждое транспортное средство, участвующее в дорожном движении, в конструкции которого предусмотрены ремни безопасности (имеются места для их крепления), должно быть оборудовано ремнями безопасности.

233. Запрещается устанавливать в транспортном средстве устройства и предметы, мешающие измерению скорости.

234. Управление автомобилем, трактором, самоходной машиной запрещается, если:

234.1. не работает основной тормоз (водитель не может им остановить транспортное средство);

234.2. рулевой механизм не работает (водитель не может с его помощью

управлять транспортным средством);

234.3. неисправно сцепное устройство между автомобилем и прицепом;

234.4. не работает стеклоочиститель со стороны водителя во время дождя, снега или тумана;

234,5. в темное время суток или в условиях плохой видимости не горит ни один из передних левых фонарей (ближний свет, противотуманные фары), а если разбит хотя бы один из задних габаритных фонарей, то аварийная световая сигнализация не работает (не активирована) или имеется знак аварийной остановки не прикреплен к задней части автомобиля.

235. Водители автотранспортных средств, тракторов, самоходных машин должны следить за тем, чтобы их транспортные средства не превышали установленный законодательством уровень шума.

ГЛАВА XXXI ЗАКЛЮЧИТЕЛЬНЫЕ ПОЛОЖЕНИЯ

236. Лица, нарушившие требования Правил, несут ответственность в установленном законодательством порядке.

Изменения в приложении:







Нет. [1086](#), 03.10.2014, опубликовано в ТАР 10.10.2014, до 2014-13954









Приложение 1 Правил
дорожного движения







ДОРОЖНЫЕ ЗНАКИ



ГЛАВА I
ДОРОЖНЫЕ ПРЕДУПРЕЖДЕНИЯ ЗНАКИ

1. Предупреждающие дорожные знаки, предупреждающие водителя о приближающемся опасном участке дороги, требующем принятия соответствующих мер предосторожности, следующие:

Число	Заголовок	Пример	Объяснение
101	Пересечение со шлагбаумом		Железнодорожный переезд с подъемным шлагбаумом
102	Переход без шлагбаума		Железнодорожный переезд без подъемного шлагбаума
103	Подъемный мост		Предупреждает о приближении к разводному мосту
104	Береговая линия		Доступ к набережной или берегу
105	Дети		Участок дороги, на котором могут находиться дети на проезжей части (возле детских садов, школ, детских площадок и т.п.)
106	Работает в дороге		Участок дороги, на котором ведутся работы

Число	Заголовок	Пример	Объяснение
107	Эквивалентный перекресток дорог		
108	Развязка с боковой дорогой	 	Главную дорогу пересекает проселочная дорога
109	Боковая дорога справа	 	Боковая дорога примыкает к главной дороге справа
110	Боковая дорога слева	 	Боковая дорога присоединяется к главной дороге слева
111	Карусель		Перекресток, где требуется круг
112	Светофор		Перекресток, пешеходный переход или участок дороги, на котором движение регулируется светофорами.

Число	Заголовок	Пример	Объяснение
113	Поверни направо		Поворот вправо на дороге с малым радиусом или ограниченной видимостью
114	Повернуть налево		Поворот влево на дороге с малым радиусом или ограниченной видимостью
115	Изгибы		Участок дороги с поворотами малого радиуса или ограниченной видимостью. Первый поворот направо
116	Изгибы		Участок дороги с поворотами малого радиуса или ограниченной видимостью. Первый левый поворот
117	Крутой склон		
118	Крутой холм		

Число	Заголовок	Пример	Объяснение
119	Скользкая дорога		Участок дороги с более скользкой проезжей частью, чем предыдущий участок
120	Грубая дорога		Участок дороги с неровностями проезжей части (дорожные волны, холмы, выбоины, неровности примыканий к мостам и т.п.)
121	Гравий		Участок дороги с улучшенным покрытием, где из-под колес может выбрасываться гравий, щебень и т.п.
122	Опасная обочина		Участок дороги с неустойчивым бордюром с выбоинами
123	Сужение		Сужение ходовой части с обеих сторон
124	Сужение справа		Сужение ходовой части с правой стороны
125	Сужение слева		Сужение проезжей части с левой стороны
126	Двустороннее движение		Начало участка проезжей части со встречным движением
127	Пешеходный переход		Пешеходный переход, обозначенный ориентировочными дорожными знаками «Пешеходный переход» и линиями разметки 1.13.1-1.13.3 или только ориентировочными дорожными знаками «Пешеходный переход»
128	Пешеходы		Участок дороги, на котором пешеходы ходят поперек или вдоль проезжей части (обочина дороги)

Число	Заголовок	Пример	Объяснение
129	Велосипедисты		Предупреждает об участке дороги, на который часто въезжают или пересекают велосипедисты
130	Забота о животных		
131	Дикие животные		Предупреждает об участке дороги, где высока вероятность пересечения дороги дикими животными
132	Падающие камни		Участок дороги, на котором возможны обвалы, оползни, падение камней
133	Боковой ветер		
134	Самолеты		Участок дороги, над которым взлетают или садятся самолеты
135	Заторы на дорогах		Участок дороги, по которому трудно проехать из-за скопления транспортных средств
136	Много дорожно-транспортных происшествий		Участок дороги, на котором происходит много дорожно-транспортных происшествий
137	Другие опасности		Участок дороги, на котором существуют опасности, не предусмотренные другими дорожными знаками
138	Однопутная железная дорога		Железнодорожный переезд без подъемного слагбаума через однопутную железную дорогу

Число	Заголовок	Пример	Объяснение
139	Многопутная железная дорога		Железнодорожный переезд без подъемного шлагбаума через железную дорогу с двумя и более путями
140	Приближаясь к перекрестку		Предупреждает о приближении к железнодорожному переезду в нежилых районах. Знак ставится дальше всего от железнодорожного переезда, с правой стороны проезжей части.
141	Приближаясь к перекрестку		Предупреждает о приближении к железнодорожному переезду в нежилых районах. Знак установлен с правой стороны дороги
142	Приближаясь к перекрестку		Предупреждает о приближении к железнодорожному переезду в нежилых районах. Знак размещается ближе всего к железнодорожному переезду, с правой стороны дороги.
143	Приближаясь к перекрестку		Предупреждает о приближении к железнодорожному переезду в нежилых районах. Знак ставится дальше всего от железнодорожного переезда, с левой стороны проезжей части.
144	Приближаясь к перекрестку		Предупреждает о приближении к железнодорожному переезду в нежилых районах. Знак ставится с левой стороны дороги
145	Приближаясь к перекрестку		Предупреждает о приближении к железнодорожному переезду в нежилых районах. Знак размещается ближе всего к железнодорожному переезду, с левой стороны дороги.
146	Поверните направление вправо		Направление движения по кривой с ограниченной видимостью, дорога малого радиуса, сужение дороги или ремонт дороги, строительная площадка
147	Поверните направление налево		Направление движения по кривой с ограниченной видимостью, дорога малого радиуса, сужение дороги или ремонт дороги, строительная площадка
148	Разделение направлений движения		Схема проезда на Т-образном перекрестке, транспортной развязке или в месте ремонтно-строительных работ

Число	Заголовок	Пример	Объяснение
149	Ориентировочное руководство		На месте дорожных работ отмечают границы полосы движения и траектории движения.
150	Колеи		Участок дороги с продольными неровностями
151	Редуктор скорости		Предупреждает об установленном на дороге (горке и др.) устройстве для снижения скорости

Изменения предметов:

Нет. [744](#), 15.09.2021, опубликовано ТАР 20.09.2021, до 2021-19691

2. Предупреждающие дорожные знаки нет. Опасный участок дороги с обозначениями 101–137, 150, 151 начинается в 50–100 м в населенном пункте и в 150–300 м за пределами населенного пункта от места установки предупредительного дорожного знака. При установке указанных предупредительных дорожных знаков совместно с дополнительной таблицей «Расстояние до объекта» опасный участок дороги начинается за расстояние, указанное в дополнительной таблице «Расстояние до объекта». В случае установки указанных предупредительных дорожных знаков совместно с дополнительной таблицей «Впереди зона действия» в этой таблице указывается длина опасного участка дороги, который начинается на 50-100 м в жилых массивах и 150-300 м в нежилых районах от место установки предупреждающего дорожного знака.

Изменения предметов:

Нет. [989](#), 03.10.2018, опубликовано в ТАР 08.10.2018, до 2018-15920

ГЛАВА II ПЕРВЫЕ ДОРОЖНЫЕ ЗНАКИ

3. Знаками преимущественного движения, указывающими водителю на приоритетность проезда через нерегулируемые перекрестки, перекрестки проезжих частей или узкие участки дороги, являются:

Число	Заголовок	Пример	Объяснение
201	главная дорога		Дорога с приоритетом перед нерегулируемыми перекрестками

Число	Заголовок	Пример	Объяснение
202	Конец главной дороги		Конец дороги отмечен дорожным знаком «Главная дорога».
203	Уступите		Водитель обязан уступить дорогу транспортным средствам, движущимся по пересеченной или примыкающей дороге, а также при наличии дополнительной таблички №. 843 "Направление главной дороги", - для тех, кто едет по главной дороге
204	остановка		Запрещается движение без остановки перед линией «Стоп», а при ее отсутствии – перед дорожным знаком. Водитель обязан уступить дорогу транспортным средствам, едущим по пересеченной или примыкающей дороге, а при наличии дополнительной таблички №. 843 "Направление главной дороги", - для тех, кто едет по главной дороге
205	Приоритет встречного движения		Запрещается выезжать на узкий участок дороги, если это затруднит встречное движение. Водитель обязан уступить дорогу транспортным средствам на узком участке или приближающимся к нему с другого конца
206	Приоритет перед встречным транспортом		Узкий участок дороги, где водитель имеет преимущество перед встречным транспортом.

Изменения предметов:

Нет. [989](#), 03.10.2018, опубликовано в ТАР 08.10.2018, до 2018-15920

ГЛАВА III ЗАПРЕЩАЮЩИЕ ДОРОЖНЫЕ ЗНАКИ

4. Запрещающие дорожные знаки что-то запрещают или отменяют эти запреты и бывают:

Число	Заголовок	Пример	Объяснение
301	Вход запрещен		Въезд запрещен для всех транспортных средств, кроме маршрутного транспорта

Число	Заголовок	Пример	Объяснение
302	Движение запрещено		Запрещается движение транспортных средств, за исключением маршрутного транспорта, транспортных средств со знаком «Инвалид» или парковочного талона для инвалидов».
303	Движение автотранспорта запрещено		Запрещается движение автомобилей, тракторов и самоходных машин, за исключением мопедов, мотоциклов без прицепов, маршрутного, служебного транспорта, транспортных средств, имеющих знак «Инвалид» или парковочный талон для инвалидов
304	Движение грузовиков запрещено		Запрещается движение грузовых автомобилей и автопоездов с разрешенной максимальной массой более 3,5 т и более указанной на дорожном знаке, а также тракторов и самоходных машин, за исключением служебных автомобилей.
305	Движение мотоциклов запрещено		Запрещено передвижение на мотоциклах, кроме служебного транспорта. Требования к дорожным знакам распространяются на трехколесные, квадрициклы и мощные квадрициклы.
306	Движение тракторов запрещено		Запрещено управление тракторами и самоходными машинами, кроме служебного транспорта.
307	Движение с прицепом запрещено		Запрещается управлять автомобилями, тракторами и самоходными машинами с прицепами.
308	Движение транспортных средств запрещено		Запрещается езда в экипажах (санях), верховая езда, езда на животных.
309	Велосипедное движение запрещено		Езда на велосипеде запрещена
310	Пешеходное движение запрещено		Пешеходам запрещается двигаться по обочине дороги, где установлен дорожный знак

Число	Заголовок	Пример	Объяснение
311	Запрещается движение транспортных средств, перевозящих опасные грузы, для которых предусмотрена специальная разметка.		Запрещено движение транспортных средств, перевозящих опасные грузы, которые снабжены специальной маркировкой оранжевыми табличками.
312	Движение указанного транспортного средства запрещено		Дорожный знак представляет собой несколько размещенных вместе запрещенных дорожных знаков и запрещает использование тех транспортных средств, которые запрещены соответствующими дорожными знаками.
313	Движение указанного транспортного средства запрещено		Дорожный знак представляет собой несколько размещенных вместе запрещенных дорожных знаков и запрещает использование тех транспортных средств, которые запрещены соответствующими дорожными знаками.
314	Ограниченная масса		Запрещается управление транспортными средствами, а также составами транспортных средств, масса которых с грузом или без груза больше указанной на дорожном знаке.
315	Ограниченная нагрузка на ось		Запрещается управлять транспортными средствами с нагрузкой хотя бы на одну ось большей, чем указано на дорожном знаке.
316	Ограниченная высота		Запрещается управлять транспортными средствами, высота которых (с грузом или без) выше указанной на дорожном знаке.
317	Ограниченная ширина		Запрещается управлять транспортными средствами, ширина которых (с грузом или без груза) больше, чем указано на дорожном знаке.
318	Ограниченная длина		Запрещается движение транспортных средств, а также составов транспортных средств, длина которых (с грузом или без груза) превышает указанную на дорожном знаке

Число	Заголовок	Пример	Объяснение
319	Ограниченное расстояние		Запрещается двигаться за другим транспортным средством, соблюдая дистанцию меньшую, чем указано на дорожном знаке.
320	Таможня		Запрещено движение без остановки перед дорожным знаком. Продолжать движение можно только с разрешения проверяющего.
321	Контроль		Движение без остановки перед дорожным знаком запрещено. Продолжать движение можно только с разрешения проверяющего.
322	Поворот направо запрещен		Действительны на перекрестке проезжей части, перед которым они размещены. Недействительно для регулярных перевозок
323	Поворот налево запрещен		Действительны на перекрестке проезжей части, перед которым они размещены. Не действует для маршрутных перевозок и не запрещает развернуться
324	Поворачиваться запрещено		Не действует для маршрутного транспорта и не запрещает поворот налево
325	Изгиб запрещен		Запрещается обгон транспортных средств, за исключением одиночных транспортных средств (одиночных составов транспортных средств), движущихся со скоростью менее 30 км/ч.
326	Конец запрета на изгиб		

Число	Заголовок	Пример	Объяснение
327	Обгон грузовиков запрещен		Грузовым автомобилям с разрешенной максимальной массой более 3,5 т запрещается обгон транспортных средств, за исключением одиночных транспортных средств (одиночных составов транспортных средств), следующих со скоростью менее 30 км/ч. Требования к дорожным знакам распространяются на тракторы и самоходные машины.
328	Отмена запрета на обгон грузовиков		
329	Ограниченная скорость		Движение быстрее (км/ч), чем указано на дорожном знаке, запрещено.
330	Конец ограничения скорости		
331	Использование рога запрещено		Использование звуковых сигналов запрещено, за исключением случаев, когда целью является предотвращение дорожно-транспортного происшествия.
332	Остановка запрещена		Транспортным средствам запрещается останавливаться или стоять на обочине дороги, где есть дорожный знак, за исключением остановки на остановках, предназначенных для маршрутного транспорта. Не распространяется на транспортные средства со знаком «Инвалид» или парковочную карточку для инвалидов. При использовании в сочетании со строкой маркировки 1.4 действует до конца этой строки.
333	Стоять запрещено		Транспортным средствам запрещено парковаться на обочине дороги, где расположен знак. Не действует для транспортных средств со знаком «Инвалид» или парковочных карт для инвалидов и такси с активированным таксометром. При использовании в сочетании со строкой маркировки 1.9 действует до конца этой строки.

Число	Заголовок	Пример	Объяснение
334	Парковка запрещена в нечетные дни		Запрещается парковать транспортные средства на обочине дороги, где есть дорожный знак, по нечетным дням месяца. Когда дорожных знаков нет. 334 и 335 используются по разным сторонам дороги, транспортные средства необходимо перемещать с одной стороны дороги на другую с 19:00 до 21:00.
335	Парковка запрещена по четным дням		Запрещается парковать транспортные средства по четным дням месяца на обочине дороги, где есть такой дорожный знак. Когда дорожных знаков нет. 334 и 335 используются по разным сторонам дороги, транспортные средства необходимо перемещать с одной стороны дороги на другую с 19:00 до 21:00.
336	Конец ограничений		Отмечает место, с которого заканчивается количество дорожных знаков. 319, 325, 327, 329, 331-335 область применения
337	Движение мопедов запрещено		Запрещено ездить на мопедах, кроме служебного транспорта. Требования к дорожным знакам распространяются на легкие квадрициклы
338	Запрещается движение транспортных средств, перевозящих взрывоопасные или легковоспламеняющиеся вещества сверх установленной нормы.		Запрещается управление транспортными средствами, перевозящими опасные грузы, перевозящие взрывоопасные вещества и изделия или легковоспламеняющиеся вещества сверх нормы, и для которых предусмотрена специальная маркировка табличками оранжевого цвета.
339	Запрещается движение транспортных средств, перевозящих вещества, способные загрязнять воду сверх установленной нормы.		Запрещается управление транспортными средствами, перевозящими опасные грузы, которые перевозят большее количество опасных для окружающей среды (водной среды) веществ, чем указано, и для которых предусмотрена специальная маркировка табличками оранжевого цвета и/или знаком опасного для окружающей среды вещества.

Число	Заголовок	Пример	Объяснение
340	Движение мотоциклов запрещено		Езда на мотоциклах запрещена
341	Запрещено движение жилых транспортных средств		Запрещено вождение автодомов или автодомов (далее автодомов)

Изменения предметов:

Нет. [1135](#), 04.11.2015, опубликовано в ТАР 05.11.2015, до 2015-17682

Нет. [989](#), 03.10.2018, опубликовано в ТАР 08.10.2018, до 2018-15920

Нет. [744](#), 15.09.2021, опубликовано ТАР 20.09.2021, до 2021-19691

5. Количество запрещенных дорожных знаков с действующей зоной. Запреты 319, 325, 327, 329, 331-335 действуют от запрещающего дорожного знака до ближайшего перекрестка (включая зону перекрестка) или перекрестки проезжей части (включая зону перекрестка) за запрещающим дорожным знаком, которые отмечены приоритетные дорожные знаки, дорожные знаки «Пересечение равнозначных дорог», «Пересечение с проселочной дорогой», «Объездная дорога справа», «Объездная дорога слева» или «Движение по кругу», и в населенных пунктах, когда нет указанного перекрестка или пересечения дорог, - до конца населенного пункта, отмеченного дорожным знаком «Конец населенного пункта».

Изменения предметов:

Нет. [989](#), 03.10.2018, опубликовано в ТАР 08.10.2018, до 2018-15920

Нет. [744](#), 15.09.2021, опубликовано ТАР 20.09.2021, до 2021-19691

5¹. Количество запрещенных дорожных знаков с действующей зоной. Запреты 332-335 также действуют от запрещенного дорожного знака до других запрещенных дорожных знаков №. 332–335 или ориентировочные дорожные знаки №. 528–532.

Добавлен пункт:

Нет. [744](#), 15.09.2021, опубликовано ТАР 20.09.2021, до 2021-19691

6. Размещенный перед населенным пунктом, отмеченным дорожным знаком «Начало населенного пункта», запрещающий дорожный знак «Ограничение скорости» действует до этого дорожного знака, но зона действия запрещенного дорожного знака может быть уменьшена путем размещения другого запрещенного дорожного знака знак «Ограничение скорости» с другой разрешенной скоростью движения.

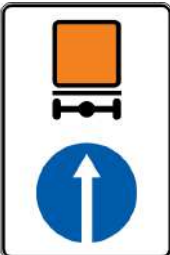
ГЛАВА IV НАПРАВЛЕННЫЕ ДОРОЖНЫЕ ЗНАКИ

7. Дорожные знаки направления следующие:

Число	Заголовок	Пример	Объяснение
-------	-----------	--------	------------

Число	Заголовок	Пример	Объяснение
401	Двигайтесь прямо		Допускается только прямое движение. Дорожный знак, размещенный в начале участка дороги, действует до ближайшего перекрестка, он не запрещает поворачивать направо, когда вы хотите въехать на прилегающие к дороге территории. Дорожный знак, установленный перед перекрестком, действителен только на том перекрестке проезжей части, перед которым он установлен. Требования дорожных знаков не распространяются на маршрутный транспорт
402	Двигайтесь направо		Разрешается движение только по стрелке. Дорожный знак действителен на перекрестке, перед которым он установлен. Требования дорожных знаков не распространяются на маршрутный транспорт
403	Двигайтесь налево		Разрешается ехать только по направлению стрелки и разворачиваться. Дорожный знак действителен на перекрестке, перед которым он установлен. Требования дорожных знаков не распространяются на маршрутный транспорт
404	Двигайтесь прямо или направо		Разрешается движение только по направлениям, указанным стрелками. Дорожный знак действителен на перекрестке, перед которым он установлен. Требования дорожных знаков не распространяются на маршрутный транспорт
405	Двигайтесь прямо или налево		Разрешается ехать только по направлениям стрелок и разворачиваться. Дорожный знак действителен на перекрестке, перед которым он установлен. Требования дорожных знаков не распространяются на маршрутный транспорт
406	Двигайтесь вправо или влево		Разрешается ехать только по направлениям стрелок и разворачиваться. Дорожный знак действителен на перекрестке, перед которым он установлен. Требования дорожных знаков не распространяются на маршрутный транспорт
407	Поверни направо		Объезжать препятствие разрешается только с правой стороны










Число	Заголовок	Пример	Объяснение
408	Обойти слева		Объезжать препятствие разрешается только с левой стороны
409	Обходить справа или слева		Разрешается объезжать препятствие с правой или левой стороны
410	Круговой трафик		Разрешается движение только в направлении стрелок
411	Велосипедная дорожка		Разрешены только велосипеды.
412	Пешеходная дорожка		Тропа предназначена только для пешеходов. Когда дорожка проходит вдоль дороги, пешеходы должны только ходить по ней.
413	Пешеходная и велосипедная дорожка		Пешеходы и велосипеды разрешены. Если символы велосипеда и пешехода на дорожном знаке расположены не друг за другом, а рядом друг с другом и разделены вертикальной белой линией, участники дорожного движения должны использовать ту сторону пути, которая для них предназначена (показана на дорожном знак)
414	Ограниченная минимальная скорость		Разрешается двигаться только с указанной скоростью (км/ч) или выше
415	Конец ограничения минимальной скорости		

Число	Заголовок	Пример	Объяснение
416	Направление движения транспортных средств, перевозящих опасные грузы		Транспортным средствам, перевозящим опасные грузы, которые снабжены специальной маркировкой оранжевыми табличками, разрешено движение только в указанном направлении.

ГЛАВА V ДОРОЖНЫЕ знаки ЗНАКИ

8. Ориентировочные дорожные знаки устанавливают или отменяют определенный порядок движения и являются следующими:

Число	Заголовок	Пример	Объяснение
501	Автомостраль		Начало дороги, на которой действует порядок движения, установленный для автомобильных дорог
502	Конец шоссе		Конец дороги, где действуют правила дорожного движения, установленные для автомагистралей.
503	Одностороннее движение		Дорога или проезжая часть, по которой движение транспортных средств движется в одном направлении по всей ширине
504	Конец одностороннего движения		
505	Въезд на дорогу с односторонним движением		Указывает на въезд на дорогу с односторонним движением или проезжую часть.
506	Въезд на дорогу с односторонним движением		Указывает на въезд на дорогу с односторонним движением или проезжую часть.

Число	Заголовок	Пример	Объяснение
507	Направления движения на перекрестке		Указывает количество полос и направления, в которых разрешено движение по каждой полосе. Когда разрешен поворот налево, разрешен и разворот с левой боковой полосы.
508	Направление движения на перекрестке прямое		На перекрестке указывает направление движения, разрешенное для движения по этой полосе.
509	Направление движения на перекрестке правостороннее		На перекрестке указывает направление движения, разрешенное для движения по этой полосе.
510	Направление движения на перекрестке левое		На перекрестке он указывает направление движения, которому разрешено движение по этой полосе. Когда разрешен поворот налево, разрешен и разворот с левой боковой полосы.
511	Направление движения на перекрестке прямое и правое		На перекрестке указывает направление движения, разрешенное для движения по этой полосе.
512	Направление движения на перекрестке прямое и левое		На перекрестке он указывает направление движения, которому разрешено движение по этой полосе. Когда разрешен поворот налево, разрешен и разворот с левой боковой полосы.
513	Начало полосы движения справа		Дополнительная полоса или начало полосы торможения. Транспортные средства, сворачивающие с дороги, должны двигаться в полосу замедления, транспортные средства, движущиеся в гору, которые не могут двигаться быстрее, чем те, кто позади них, должны двигаться в дополнительную полосу.
514	Начало полосы движения слева		Начало дополнительной полосы движения на проезжей части с левой стороны и количество полос движения в этом направлении
515	Конец правой полосы		Конец дополнительной полосы или полосы разгона

Число	Заголовок	Пример	Объяснение
516	Конец левой полосы		Конец полосы с левой стороны проезжей части
517	Направления движения по полосам движения		Указывает направление движения по полосам движения
518	Направления движения по полосам движения		Указывает направление движения по полосам движения
519	Направления движения по полосам движения		Указывает направление движения в полосах движения и пути движения
520	Направления движения и ограничения		Требования запрещающего или направляющего дорожного знака, показанного на дорожном знаке, распространяются на транспортные средства, движущиеся по этой полосе до ближайшего перекрестка.
521	Начало полосы и ограничения		Транспортные средства, на которые распространяются ограничения, указанные на дорожном знаке, должны двигаться на стартовую полосу.
522	Движение по полосам		Указывает, что боковая полоса на перекрестке предназначена для транспортных средств, выезжающих на дорогу. Остальным водителям разрешен въезд на него только за перекрестком. Первый дорожный знак используется на главной дороге, второй — на примыкающей к ней проселочной дороге».



Число	Заголовок	Пример	Объяснение
523	Полоса движения для маршрутного транспорта		Указывает полосу для маршрутного движения, движущегося в том же направлении, что и все транспортные средства. При использовании дорожного знака с дополнительными табличками, указывающими срок действия, он указывает, что полоса движения, предназначенная для маршрутного транспорта, действительна в течение указанного времени.
524	Дорога с полосой движения для маршрутного транспорта		Дорога, по которой шаттлы движутся по специально выделенной полосе перед потоком транспортных средств. При использовании дорожного знака с дополнительными табличками, указывающими срок действия, он указывает, что полоса движения, предназначенная для маршрутного транспорта, действительна в течение указанного времени.
525	Въезд на дорогу с полосой движения для маршрутного транспорта		Указывает, что вы въезжаете на дорогу, отмеченную дорожным знаком «Дорога с полосой движения для маршрутного транспорта».
526	Въезд на дорогу с полосой движения для маршрутного транспорта		Указывает, что вы въезжаете на дорогу, отмеченную дорожным знаком «Дорога с полосой движения для маршрутного транспорта».
527	Поворотный момент		Место разворота вне перекрестка
528	Парковочное место		Место для парковки автомобиля
529	Парковочное место на ограниченное время		Место для парковки, где транспортным средствам разрешено парковаться не дольше, чем указано».

Число	Заголовок	Пример	Объяснение
530	Парковочное место в указанное время		Парковочное место, на котором транспортные средства могут парковаться только в установленное время, за исключением транспортных средств, отмеченных знаком «Инвалид» или парковочной картой для инвалидов
531	Зарезервированное парковочное место		Парковочное место, где транспортные средства могут парковаться только при наличии специальных разрешений. Неэлектронные пропуска крепятся за лобовым стеклом».
532	Парковка и трансфер		Автостоянка с остановкой маршрутного автобуса. Оставив автомобиль на стоянке, можно продолжить пользоваться маршрутным транспортом.
533	Пешеходный переход		пересечения дороги
534	Пешеходный переход		Место пересечения дороги
535	Подземный пешеходный переход		
536	Подземный пешеходный переход		
537	Пешеходный переход через дорогу		

Число	Заголовок	Пример	Объяснение
538	Пешеходный переход через дорогу		
539	Рекомендуемая скорость		Рекомендуемая скорость на данном участке дороги до ближайшего перекрестка. При размещении дорожного знака вместе с предупреждающим дорожным знаком рекомендация действует на опасном участке
540	Нет парковочной зоны		В указанное время, а если время не указано, запрещается круглосуточно парковать транспортные средства на всех дорогах, расположенных на территории за дорожным знаком, за исключением специально отведенных мест стоянки, обозначенных соответствующими дорожными знаками и/или горизонтальными знаками. маркировка
541	Парковочная зона		Транспортные средства можно парковать на всех дорогах в зоне за дорожным знаком. Когда указано время, дорожный знак действителен только для этого времени.
542	Зона ограниченной скорости		Запрещается двигаться быстрее (км/ч), чем указано этим знаком, на всех дорогах в зоне за дорожным знаком. Когда указано время, дорожный знак действителен только для этого времени.
543	Конец запретной зоны		Отмечает место, с которого не распространяются требования дорожного знака «Зона, в которой стоянка запрещена»
544	Конец стоянки		Отмечает место, с которого не действуют требования дорожного знака «Зона парковки»

Число	Заголовок	Пример	Объяснение
545	Конец зоны ограничения скорости		Отмечает место, с которого не действуют требования дорожного знака «Зона ограничения скорости».
546	Туннель		Движение задним ходом, разворот, остановка или стояние в туннеле запрещены. Когда движение останавливается, водитель должен выключить двигатель
547	Конец туннеля		Место, с которого не действуют требования дорожного знака «Туннель»
548	Останавливаться		Остановка рейсового транспорта
549	Стоянка такси		Стоянка автомобильного такси
550	Начало поселения		Начало населенного пункта, на который распространяются требования Правил дорожного движения (далее - Правила), устанавливающие порядок движения в населенных пунктах

Число	Заголовок	Пример	Объяснение
551	Конец расчета		Место, с которого не действуют требования Правил, устанавливающих порядок дорожного движения в населенных пунктах
552	Жилой район		В зоне за пределами дорожного знака применяются требования Правил, устанавливающих порядок дорожного движения в населенных пунктах.
553	Конец жилого района		Место, с которого не действуют требования Правил, устанавливающих порядок дорожного движения в населенных пунктах
554	Стоп-линия		Указывает место, где транспортные средства должны остановиться в случае запрещающего сигнала светофора (регулятора)
555	Автомагистраль		Начало дороги, где действуют правила дорожного движения, установленные для автомагистралей.
556	Конец подъездной дорожки		Конец дороги, где действуют правила дорожного движения
557	Выдающийся остров безопасности		На дороге есть заметный островок безопасности
558	Место вынужденной (аварийной) остановки		Место вынужденной (аварийной) остановки транспортного средства

Число	Заголовок	Пример	Объяснение
559	Велосипедная улица		На дороге за дорожным знаком действуют требования Правил, определяющие порядок движения на велосипедной улице.
560	Конец велосипедной улицы		Место, с которого недействительны требования Правил, устанавливающих порядок движения на велосипедной улице

Изменения предметов:

Нет. [989](#), 03.10.2018, опубликовано в ТАР 08.10.2018, до 2018-15920

Нет. [744](#), 15.09.2021, опубликовано в ТАР 20.09.2021, до 2021-19691

8¹. Ориентировочные дорожные знаки с действующей зоной No. Требования порядка парковки 528-532 применяются от дорожного знака до ближайшего перекрестка или пересечения проезжей части за дорожным знаком, которые отмечены дорожные знаки приоритета, с дорожными знаками «Пересечение равнозначных дорог», «Пересечение с проселочной дорогой», «Обочина справа», «Обочина слева» или «Движение по кругу», и в населенных пунктах, когда нет указанного перекрестка или пересечения дорог, - до конца населенного пункта, отмеченного дорожным знаком «Конец населенного пункта».

Добавлен пункт:

Нет. [744](#), 15.09.2021, опубликовано в ТАР 20.09.2021, до 2021-19691

8². Ориентировочные дорожные знаки с действующей зоной No. 528-532 требования порядка парковки также действительны от указанного дорожного знака до других указанных дорожных знаков No. 528-532 или запрещенные дорожные знаки No. 332-335.

Добавлен пункт:

Нет. [744](#), 15.09.2021, опубликовано в ТАР 20.09.2021, до 2021-19691

ГЛАВА VI ИНФОРМАЦИОННЫЕ ДОРОЖНЫЕ ЗНАКИ


9. Информационные дорожные знаки следующие:





Число	Заголовок	Пример	Объяснение
601	Предварительный указатель направления		Направления движения к населенным пунктам указаны на дорожном знаке. Расстояние до перекрестка указано внизу дорожного знака

Число	Заголовок	Пример	Объяснение
602	Предварительный указатель направления		Направления движения к населенным пунктам указаны на дорожном знаке. Расстояние до перекрестка указано внизу дорожного знака
603	Предварительный указатель направления		Направления движения к населенным пунктам или их частям указаны на дорожном знаке. Расстояние до перекрестка указано внизу дорожного знака
604	Предварительный указатель направления		Указывает направления движения к населенным пунктам, указанным на дорожном знаке
605	Стрелка направления		Направление движения к населенным пунктам и расстояние до них
606	Стрелка направления		Направление движения к населенным пунктам и расстояние до них
607	Стрелка направления		Направление движения к населенным пунктам или их частям и расстояние до них
608	Стрелка направления		Указывает несколько направлений и расстояний
609	Схема вождения		Маршрут движения при запрете маневров на перекрестке или направлении движения на сложном перекрестке
610	Направление движения		Рекомендуемое направление движения грузовых автомобилей, тракторов и самоходных машин при движении в одном из возможных направлений на перекрестке запрещено
611	слепой		Дорога, у которой нет выхода с одного конца

Число	Заголовок	Пример	Объяснение
612	Начало поселения		Начало и наименование населенного пункта, в котором не действуют требования Правил, определяющих порядок движения в населенных пунктах
613	Конец расчѐта		Населенные пункты, отмеченные дорожным знаком «Начало населенного пункта», конец, название следующего населенного пункта и расстояние до него
614	Название водоема		Название реки, озера или любого другого водоема
615	Название объекта		Название и границы уезда, района (муниципалитета).
616	название улицы		Дорожный знак, установленный перед перекрестком, указывает название улицы, проходящей через него.
617	название улицы		Указывает название улицы
618	Индекс расстояния		Расстояния (км) до указанных населенных пунктов (городов)
619	Указатель ограничений скорости и другая информация		Информирует об ограничениях скорости и других требованиях
620	Знак километража		Расстояние от начала или конца дороги
621	Знак километража		Расстояние от начала или конца дороги

Число	Заголовок	Пример	Объяснение
622	Номер дороги или велосипедной дорожки		Номер присваивается дороге (маршруту) или велосипедной дорожке. Зеленый дорожный знак обозначает номер международной дороги, красный – главной дороги, желтый – региональной дороги, синий – региональной дороги. Дорожный знак с пунктирной окантовкой указывает направление движения на дорогу с этим номером. Красный дорожный знак, который используется вместе с дорожным знаком, обозначающим веломаршрут, указывает на номер национального, а дорожный знак с символом флага Европейского союза указывает на номер международного веломаршрута.
623	Номер и направление дороги или велосипедной дорожки		Дороге (маршруту) или велосипедной дорожке присваивается номер и направление. Дорожный знак с пунктирной рамкой указывает направление движения на дорогу с этим номером
624	Принципиальная электрическая схема		Обозначает временно закрытый участок дороги и объездной маршрут
625	Направление объезда		Указывает направление, в котором следует объезжать временно закрытый участок дороги, и информирует водителей о начале объезда. Знак «Слепой» на дорожном знаке указывает, какая из существующих дорог закрыта. Далее по маршруту вы можете следовать дорожному знаку №. 626
626	Направление объезда		Относится к дорожному знаку №. 625 направление движения транспортных средств, движущихся по закрытому участку дороги. Водители, не проехавшие дорожный знак №. 625, им

Число	Заголовок	Пример	Объяснение
			сообщают, что они вошли в маршрут движения других транспортных средств.
627	Стрелка изменения порядка		Указывает направление движения по дорогам, где ведутся дорожные работы.
628	Стрелка направления к достопримечательностям		Указывает направление движения до точки интереса и расстояние
629	Название места для посещения		Название места для посещения
630	Версия предмета до 31.12.2019: Указатель направления на национальные, региональные парки, государственные природные заповедники, государственные природные и комплексные заказники		Дорожный знак используется для указания направления к национальным, региональным паркам, государственным природным заповедникам, государственным природным и комплексным заказникам.
630.	Версия пункта от 01.01.2020: <i>Срок действия истек с</i>		

Число	Заголовок	Пример	Объяснение
	01.01.2020		
631	Версия предмета до 31.12.2019: Начало национального, регионального парка, государственного природного заповедника, государственного природного или комплексного заповедника		
631.	Версия пункта от 01.01.2020: <i>Срок действия истек с 01.01.2020</i>		
632	Версия предмета до 31.12.2019: Окончание национального, регионального парка, государственного природного заповедника, государственного природного или комплексного заповедника		
632.	Версия пункта от 01.01.2020: <i>Срок действия истек с 01.01.2020</i>		
633	Версия предмета до 31.12.2019: Проезд к Историко-Национальным, Историко-краеведческим паркам, Государственным культурным заповедникам, Музеям		Дорожный знак используется для указания направления к историческим национальным, историко-краеведческим паркам, государственным культурным заповедникам.
633.	Версия пункта от 01.01.2020: <i>Срок действия истек с 01.01.2020</i>		
634	Версия предмета до 31.12.2019:		

Число	Заголовок	Пример	Объяснение
	Наименование историко-краеведческого, историко-краеведческого парка, государственного культурного заповедника, музея		
634.	Версия пункта от 01.01.2020: Срок действия истек с 01.01.2020		
635	Литовская Республика		Дорожный знак отмечает пункт пропуска через государственную границу
636	Автоматический контроль трафика		Участок дороги со стационарным (неподвижным) автоматические устройства, фиксирующие ограничение скорости или другие нарушения

Изменения предметов:

Нет. [1077](#), 2 ноября 2016 г., опубликовано в ТАР 3 ноября 2016 г., до 2016-26198








Нет. [989](#), 03.10.2018, опубликовано в ТАР 08.10.2018, до 2018-15920








Нет. [744](#), 15.09.2021, опубликовано в ТАР 20.09.2021, до 2021-19691







ГЛАВА VII СЛУЖЕБНАЯ ДОРОГА ЗНАКИ







10. Служебные дорожные знаки следующие:

Число	Заголовок	Пример	Объяснение
-------	-----------	--------	------------



Число	Заголовок	Пример	Объяснение
701	Медицинская помощь		Место, где оказывается первая помощь
702	Больница		
703	Заправка		
704	цех		Мастерские по ремонту автомобилей
705	Стиральная машина		
706	Телефон		
707	Столовая		Столовая или ресторан

Число	Заголовок	Пример	Объяснение
708	Кафе		Кафе или буфет
709	Отель		
710	Кемпинг		
711	Парковочное место для жилых автомобилей		
712	Кемпинг с парковкой для жилых автомобилей		
713	Место отдыха		
714	Полиция		

Число	Заголовок	Пример	Объяснение
715	Туалет		
716	Место для купания		
717	<i>Срок действия истек с 01.06.2022</i>		
718	Питьевая вода		
719	Таможня		Таможня за границей
720	аэропорт		
721	<i>Срок действия истек с 01.06.2022</i>		
722	Информационный центр		Центр предоставления туристической, туристической или иной информации

Число	Заголовок	Пример	Объяснение
723	Кровать и завтрак		
724	Усадьба сельского туризма		
725	Место для посещения		Объект культурного наследия или природный объект, подготовленный для публичного посещения
726	Место рыбалки		
727	Поле для гольфа		
728	Конный спорт		

Число	Заголовок	Пример	Объяснение
729	Подъемник		
730	Автобусная остановка		Место для обслуживания пассажиров, путешествующих на регулярных внутренних, дальних и международных маршрутах
731	Железнодорожная станция		Место приема, разделения, формирования, пропуска и выпуска поездов, обслуживания пассажиров, отправителей (получателей) багажа или груза
732	Автомобильный паром, гавань или пристань для яхт		Плавучий мост или судно, предназначенное для перевозки транспортных средств через море, озеро, реку или другой водоем. Дорожный знак может указывать на порт, пристань или пристань.
733	Регистрация транспортных средств и водителей		Место регистрации транспортного средства, экзамена на вождение или выдачи водительского удостоверения
734	Станция обязательного технического осмотра		Место обязательного технического осмотра

Число	Заголовок	Пример	Объяснение
735	Пункт зарядки электромобилей		Место для зарядки электромобилей
736	Индустриальная зона		Место, где расположены заводы или другие промышленные объекты

Изменения предметов:







Нет. [1077](#), 2 ноября 2016 г., опубликовано в TAR 3 ноября 2016 г., до 2016-26198










Нет. [744](#), 15.09.2021, опубликовано TAR 20.09.2021, до 2021-19691








ГЛАВА VIII ДОПОЛНИТЕЛЬНЫЕ ТАБЛИЦЫ









11. Дополнительные таблицы (далее таблицы) уточняют или ограничивают срок действия дорожных знаков, с которыми они используются, и заключаются в следующем:





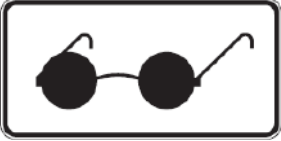



Число	Заголовок	Пример	Объяснение
801	Расстояние до объекта		Указывает направление и расстояние до начала объекта или опасного участка дороги. Направление объекта (сечения), указанное в таблице, прямое
802	Расстояние до объекта		Указывает направление вправо и расстояние до начала объекта или опасного участка дороги
803	Расстояние до объекта		Указывает направление налево и расстояние до начала объекта или опасного участка дороги
804	Расстояние до перекрестка		Указывает расстояние до перекрестка, перед которым установлен дорожный знак «Стоп».


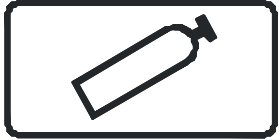







Число	Заголовок	Пример	Объяснение
805	Область действия вперед		Указывает длину зоны действия опасного участка дороги или других дорожных знаков, с которыми он используется за дорожным знаком
806	Область действия вперед		Указывает длину зоны действия опасного участка дороги или других дорожных знаков, с которыми он используется за дорожным знаком
807	Область действия вперед и назад		Указывает зону действия дорожных знаков
808	Конец зоны действия		Указывает на конец зоны действия дорожных знаков
809	Зона действия справа		Указывает на дорожные знаки, запрещающие останавливаться или стоять, и дорожный знак №. 528–532, 549 направление (вправо) и длина зоны действия
810	Зона действия слева		Указывает на дорожные знаки, запрещающие останавливаться или стоять, и дорожный знак №. 528–532, 549 направление (влево) и длина зоны действия
811	Зона действия в обоих направлениях		Указывает на дорожные знаки, запрещающие останавливаться или стоять, и дорожный знак №. 528–532, 549 направление (в обе стороны) и длина зоны действия
812	Направление действия вправо		Указывает номер дорожного знака. 135, 302–318, направление действия размещенных перед перекрестком или направление движения к объектам, расположенным непосредственно у дороги
813	Направление действия влево		Указывает номер дорожного знака. 135, 302–318, направление действия размещенных перед перекрестком или направление движения к объектам, расположенным непосредственно у дороги




Число	Заголовок	Пример	Объяснение
814	Направление действия в обе стороны		Указывает номер дорожного знака. 135, 302–318, направление действия размещенных перед перекрестком или направление движения к объектам, расположенным непосредственно у дороги
815	Грузовые автомобили		Дорожный знак с табличкой «Грузовые автомобили» действителен для грузовых автомобилей и их составов с максимально допустимой массой более 3,5 тонн.
816	Автомобили с прицепом		Дорожный знак с табличкой «Транспортные средства с прицепом» действителен для автомобилей, тракторов и самоходных машин с прицепом.
817	Машины		Дорожный знак с табличкой «Автомобили» действителен для легковых и грузовых автомобилей с максимально допустимой массой не более 3,5 тонн.
818	автобусов		Указывает тип транспортного средства, для которого действителен дорожный знак.
819	Тракторы		Указывает тип транспортного средства, для которого действителен дорожный знак. Дорожный знак со знаком «Tractoriai» действителен для тракторов и самоходных машин.
820	Мотоциклы		Указывает тип транспортного средства, для которого действителен дорожный знак.
821	Велосипеды		Указывает тип транспортного средства, для которого действителен дорожный знак.
822	Нерабочие дни		Указывает, что дорожный знак действует только по субботам, воскресеньям, праздникам, определенным в Трудовом кодексе Литовской Республики, и нерабочим дням, объявленным Правительством Литовской Республики.

Число	Заголовок	Пример	Объяснение
823	Рабочий день		Указывает, что дорожный знак действует с понедельника по пятницу включительно, за исключением праздничных дней, установленных в Трудовом кодексе Литовской Республики, и нерабочих дней, объявленных Правительством Литовской Республики.
824	Дни недели		Указывает дни недели, когда дорожный знак действителен.
825	День недели		Указывает день недели, в который действителен дорожный знак.
826	Дата истечения срока		Указывает, что дорожный знак действует ежедневно в указанные часы.
827	Срок действия в нерабочие дни		Указывает время в нерабочие дни, когда дорожный знак действителен
828	Срок действия в рабочие дни		Указывает время в будние дни, когда действует дорожный знак
829	Дни недели действия		Указывает дни и время, когда дорожный знак действителен
830	Способ стоять		Всем транспортным средствам разрешено парковаться только на проезжей части вдоль тротуара
831	Способ парковки автомобиля		Стоянка разрешена только в указанном порядке и только для автомобилей разрешенной массой не более 3,5 тонн и их сцепок с прицепами. Мопеды и мотоциклы припаркованы вдоль края проезжей части.

Число	Заголовок	Пример	Объяснение
832	Способ стоять		Стоянка разрешена только в указанном порядке и только для автомобилей разрешенной массой не более 3,5 тонн и их сцепок с прицепами. Автомобиль должен парковаться у края тротуара, ближайшего к проезжей части.
833	Способ стоять		Парковка разрешена только так, как показано, и только для автомобилей с разрешенной максимальной массой 3,5 тонны или менее.
834	Способ стоять		Парковка разрешена только так, как показано, и только для автомобилей с максимально допустимой массой 3,5 тонны или менее. Мопеды и мотоциклы можно парковать вдоль края проезжей части.
835	Способ стоять		Парковка разрешена только так, как показано, и только для автомобилей с максимально допустимой массой 3,5 тонны или менее. Автомобиль должен парковаться у края тротуара, ближайшего к проезжей части.
836	Способ стоять		Парковка разрешена только так, как показано, и только для автомобилей с разрешенной максимальной массой 3,5 тонны или менее.
837	Способ стоять		Парковка разрешена только так, как показано, и только для автомобилей с максимально допустимой массой 3,5 тонны или менее. Мопеды и мотоциклы можно парковать вдоль края проезжей части.
838	Способ стоять		Парковка разрешена только так, как показано, и только для автомобилей с максимально допустимой массой 3,5 тонны или менее. Автомобиль должен парковаться у края тротуара, ближайшего к проезжей части».
839	Стоять с выключенным двигателем		Стоянка на стоянке разрешена только с выключенным двигателем

Число	Заголовок	Пример	Объяснение
840	Платные услуги		Указывает, что услуги требуют оплаты. Табличка, размещенная рядом с дорожным знаком «Номер дороги или велосипедной дорожки», указывает место, с которого дорога является платной. Если срок действия указан в таблице, услуги должны быть оплачены в указанное время
841	Опасная обочина		Предупреждает, что ехать по обочине опасно
842	Направление главной дороги		Указывает направление главной дороги на перекрестке. Используется с дорожными знаками «Главная дорога».
843	Направление главной дороги		Указывает направление главной дороги на перекрестке. Используется с дорожными знаками «Уступи дорогу» или «Стоп».
844	Невидимый		Указывает, что пешеходным переходом пользуются слепые.
845	Мокрое покрытие		Указывает, что дорожный знак, с которым используется табличка, действует при мокром (мокрое) дорожном покрытии
846	Инвалид		Указывает, что парковочное место зарезервировано только для транспортных средств с отличительным знаком «Инвалид», определенным в Правилах, или парковочной картой для инвалидов.
847	За исключением инвалидов		Указывает, что дорожные знаки недействительны для транспортных средств, отмеченных знаком «Инвалид» или парковочной картой для инвалидов.

Число	Заголовок	Пример	Объяснение
848	Ледяная дорога		Отмеченный таким образом участок часто бывает скользким из-за льда или снега.
849	Сжатый природный газ	 	Используется с дорожным знаком «АЗС» и указывает на то, что транспортные средства заправляются сжатым природным газом на АЗС.
850	Сжиженный газ	 	Используется с дорожным знаком «АЗС» и указывает на то, что транспортные средства заправляются сжиженным газом на АЗС.
851	Виды топлива		Используется со знаком «АЗС» и указывает на виды топлива, доступные на АЗС.
852	Мопеды		Указывает тип транспортного средства, для которого действителен дорожный знак.
853	За исключением велосипедистов		Указывает, что дорожные знаки недействительны для велосипедистов.
854	Электромобили		Указывает, что парковочное место предназначено для парковки электромобилей только во время их зарядки

Число	Заголовок	Пример	Объяснение
855	За исключением электромобилей		Указывает, что дорожные знаки недействительны для электромобилей.
856	Велосипедное движение		Информирует о наличии велосипедного движения в указанных направлениях
857	Жилой транспорт		Указывает тип транспортного средства, для которого действителен дорожный знак.

Изменения предметов:

Нет. [989](#), 03.10.2018, опубликовано в ТАР 08.10.2018, до 2018-15920

Нет. [744](#), 15.09.2021, опубликовано в ТАР 20.09.2021, до 2021-19691

12. Табличка действительна для дорожного знака, под которым она крепится.

ГЛАВА IX ЗАКЛЮЧИТЕЛЬНЫЕ ПОЛОЖЕНИЯ

13. Запрещается крепить к дорожному знаку, его подставке или любому другому устройству регулирования дорожного движения что-либо, не связанное с назначением этого дорожного знака или устройства. Информация, относящаяся к экономической, коммерческой, финансовой или профессиональной деятельности лица, которая побуждает к покупке товаров или использованию услуг (например, название компании, торговая марка, тип предоставляемых услуг, адрес, номер телефона и т. д.), запрещена на дорожный знак.

14. Изображение устанавливаемого дорожного знака может отличаться от приведенного в настоящем приложении, но изменения, вносимые в изображение дорожного знака, должны соответствовать требованиям, установленным в правилах установки дорожных знаков и вертикальной разметки, утвержденных приказом министра транспорта.

ДОРОЖНАЯ РАЗМЕТКА И ЕЕ ХАРАКТЕРИСТИКИ

ГЛАВА I ГОРИЗОНТАЛЬНАЯ МАРКИРОВКА

1. Горизонтальная разметка (линии, стрелки, надписи и другие обозначения на проезжей части) определяют определенный режим движения и порядок:

1.1. Узкая сплошная полоса разделяет транспортные потоки встречных направлений и запрещает движение по встречной полосе на обозначенном участке дороги; обозначает края полос движения, участки проезжей части, въезд на которые запрещен, границы мест стоянки транспортных средств и край проезжей части. Пересечение этой линии запрещено, за исключением случаев, когда она обозначает край проезжей части или парковочное место.



1.2. Широкая сплошная линия обозначает края проезжей части на автомагистралях и автомагистралях; отделяет полосу движения проезжей части, предназначенную для челночного транспорта; отделяет полосу движения от остановки маршрутного транспорта; отделяет велосипедную дорожку. Пересечение этой линии запрещается, за исключением случаев, когда она обозначает край проезжей части или дорожные знаки «Полоса движения маршрутного транспорта» и «Дорога с полосой движения маршрутного транспорта» недействительны.



1.3. Двойная сплошная линия разделяет транспортные потоки встречных направлений на дорогах и запрещает движение по встречным полосам движения на обозначенном участке дороги. Пересечение этой линии запрещено.



1.4. Сплошная желтая линия обозначает места, где остановка или стояние запрещены, может использоваться для обозначения полос движения на рабочем месте. Пересечение этой линии запрещено. Если желтая сплошная линия используется с

белыми линиями разметки, обозначающими полосы движения, следует использовать желтую сплошную линию.



Изменения предметов:

Нет. [744](#), 15.09.2021, опубликовано ТАР 20.09.2021, до 2021-19691

1.5. Узкая пунктирная линия, линии которой в три раза короче пробелов, разделяет транспортные потоки в противоположных направлениях и отмечает границы полос движения. Эту линию разрешается пересекать с обеих сторон.



1.6. Линия подхода - узкая пунктирная линия с линиями, длина которых в три раза превышает длину пробелов, - предупреждает о приближении сплошной линии разметки 1.1, 1.3 или 1.10, разделяющей движение в противоположных направлениях или в одном направлении. Эту линию разрешается пересекать с обеих сторон.



1.7. Узкая пунктирная линия с одинаковой длиной штрихов и пробелов обозначает полосы движения на перекрестке, место въезда на проезжую часть (съезд с проезжей части) и может обозначать край проезжей части. Эту линию разрешается пересекать с обеих сторон.



1.8. Широкая пунктирная линия, длина которой в три раза короче просветов, отмечает границы между полосой разгона, полосой торможения и другой полосой движения (на пересечениях и пересечениях дорог разной высоты). Эту линию разрешается пересекать с обеих сторон.



Изменения предметов:

Нет. [989](#), 03.10.2018, опубликовано в ТАР 08.10.2018, до 2018-15920

1.9. Желтым пунктиром обозначены места, где стоянка запрещена, может использоваться для обозначения полос движения на участке проведения работ. Эту линию разрешается пересекать с обеих сторон. Если желтая пунктирная линия используется с белыми линиями разметки, обозначающими полосы движения, следует использовать желтую пунктирную линию.



1.10. Двойная линия, состоящая из двух узких параллельных линий, одна из которых сплошная, а другая пунктирная, разделяет транспортные потоки

противоположных или одинаковых направлений на участках дорог, где перестроение допускается только с одной полосы; обозначать места разворота, въезда и выезда с парковок, где разрешено движение только в одном направлении. Эту линию разрешается пересекать со стороны пунктирной линии, а также со сплошной стороны, но только в конце поворота или обхода.



1.11. Широкая линия, проведенная поперек проезжей части («Стоп-линия»), указывает место, где водитель должен остановиться перед дорожным знаком «Стоп» (при нерегулируемом перекрестке) или запрещенным светофором или для сигнала регулятора.



1.12. Линия, состоящая из треугольников, показывает место, где водитель должен уступить дорогу транспортным средствам, движущимся по перекрестку или примыканию дороги.



Изменения предметов:

Нет. [989](#), 03.10.2018, опубликовано в ТАР 08.10.2018, до 2018-15920

1.13. Пешеходные переходы:

1.13.1. Зебры представляют собой нерегулируемый пешеходный переход.



1.13.2. «Зебры» обозначают нерегулируемый пешеходный переход, а стрелки указывают направление движения пешеходов.




1.13.3. Две параллельные линии, составленные из прямоугольников, обозначают пешеходный переход, движение на котором регулируется светофором.



Изменения предметов:

Нет. [989](#), 03.10.2018, опубликовано в ТАР 08.10.2018, до 2018-15920

1.14. Велопереход (две параллельные линии из квадратов) обозначает место пересечения велосипедной дорожки, велосипедной дорожки с проезжей частью.



Изменения предметов:

Нет. [989](#), 03.10.2018, опубликовано в ТАР 08.10.2018, до 2018-15920


1.15. Перечеркнутая или закрашенная область указывает на объездные острова, движение по которым запрещено.




1.16. Стрелки указывают разрешенные направления движения по полосе. Знак тупика предупреждает, что сворачивать на ближайшую проезжую часть запрещено. Разметка, разрешающая поворот налево с левой боковой полосы, также разрешает разворот.



1.17. Стрелки с загнутым стержнем предупреждают о приближении к сужению проезжей части или сплошной линии разметки 1.1 или 1.3, 1.10, разделяющей транспортные потоки встречных направлений.



1.18. Треугольник указывает на приближение перекрестка с главной дорогой.



1.19. Знак «СТОП» указывает на приближение к линии разметки 1.11 при использовании совместно с дорожным знаком «Стоп».



1.20. Буквы и цифры обозначают номер дороги (маршрута).



1.21. Буква «А» обозначает полосу движения, предназначенную только для челночного транспорта, или остановку челночного транспорта, за исключением случая, указанного в пункте 182 Правил.




Изменения предметов:

Нет. [1135](#), 04.11.2015, опубликовано в ТАР 05.11.2015, до 2015-17682

Нет. [744](#), 15.09.2021, опубликовано ТАР 20.09.2021, до 2021-19691

1.21¹. Символ «А+» обозначает полосу движения, предназначенную для челночного транспорта и других транспортных средств, как указано в Правиле 181, пункт¹, за исключением случая, указанного в Правиле 182.



Добавлен подраздел:

Нет. [744](#), 15.09.2021, опубликовано в ТАР 20.09.2021, до 2021-19691

1.22. Широкая пунктирная линия, длина штрихов и промежутки между черточками одинаковые, обозначает полосу движения, предназначенную для маршрутного транспорта, остановку маршрутного транспорта в местах, где разрешен въезд (выезд) на них, или велосипедная дорожка, которую разрешено пересекать с обеих сторон.



Изменения предметов:

Нет. [989](#), 03.10.2018, опубликовано в ТАР 08.10.2018, до 2018-15920


1.23. Символ велосипеда обозначает велосипедную дорожку, часть пути для велосипедного движения или велосипедную дорожку.



1.24. Символ инвалида с инвалидной коляской указывает на парковочное место, где могут парковаться только транспортные средства, отмеченные знаком «Инвалид» или парковочной картой для инвалидов.



1.25. Ящики, расположенные в шахматном порядке, обозначают меры по снижению скорости, установленные на проезжей части.



1.26. Двойной пунктирной линией обозначены реверсивные полосы движения, где направление движения меняется на противоположное, разделяет транспортные потоки встречных направлений. Запрещается пересекать эту линию, которая разделяет транспортные потоки в противоположных направлениях. Если эта линия разделяет движение одного направления движения, то при включении зеленого сигнала реверсивного светофора разрешается пересечение этой линии с обеих сторон, а при включении желтого сигнала реверсивного светофора - только при включении этой линии. справа от водителя.



1.27. Желтый зигзаг обозначает место (сторону) дороги, где стоянка запрещена на всем протяжении зигзага.



Изменения предметов:

Нет. [1077](#), 2 ноября 2016 г., опубликовано в ТАР 3 ноября 2016 г., до 2016-26198

1.28. Полоса движения, обозначенная надписью «ТАКСИ» и символом А+ для маршрутного транспорта и других транспортных средств, разрешена для такси легковых автомобилей. Надпись «ТАКСИ» может использоваться для обозначения мест стоянки легковых такси.



Изменения предметов:

Нет. [744](#), 15.09.2021, опубликовано ТАР 20.09.2021, до 2021-19691

1.29. Полоса движения, обозначенная символами 4+ и А+ для маршрутного транспорта и других транспортных средств, разрешена для автомобилей с 4 и более участниками дорожного движения.



Изменения предметов:

Нет. [744](#), 15.09.2021, опубликовано ТАР 20.09.2021, до 2021-19691

1.30. Полоса, отмеченная символами электромобиля и А+ для маршрутного транспорта и других транспортных средств, разрешена для электромобилей. Символ электромобиля можно использовать для обозначения парковочных мест для электромобилей только во время их зарядки.



Изменения предметов:

Нет. [744](#), 15.09.2021, опубликовано ТАР 20.09.2021, до 2021-19691

1.30¹. Полоса движения, обозначенная мотоциклом и символами А+ для маршрутного транспорта и других транспортных средств, разрешена для мотоциклов.



Добавлен подраздел:

Нет. [744](#), 15.09.2021, опубликовано ТАР 20.09.2021, до 2021-19691

1.31. Знак пешехода обозначает пешеходную дорожку или часть дорожки, предназначенную для пешеходного движения.



1.32. Зона, отмеченная желтыми линиями на пересечении проезжих частей, обозначает место, въезд в которое запрещен при наличии в ней или за ней препятствия, вынуждающего водителя остановиться на пересечении проезжей части и мешающего движению других транспортных средств.



Изменения предметов:

Нет. [989](#), 03.10.2018, опубликовано в ТАР 08.10.2018, до 2018-15920

1.33. Пешеходный и велосипедный символы обозначают пешеходную и велосипедную дорожку друг за другом.



Добавлен подраздел:

Нет. [989](#), 03.10.2018, опубликовано в ТАР 08.10.2018, до 2018-15920

1.34. Предупреждающий дорожный знак No. 105 Изображение «Дети» предупреждает об участке дороги, где на проезжей части могут находиться дети (возле детских садов, школ, детских площадок и т. д.).



Добавлен подраздел:

Нет. [744](#), 15.09.2021, опубликовано ТАР 20.09.2021, до 2021-19691

1.35. Предупреждающий дорожный знак No. 127 Изображение «Пешеходный переход» предупреждает о приближении пешеходного перехода.



Добавлен подраздел:

Нет. [744](#), 15.09.2021, опубликовано ТАР 20.09.2021, до 2021-19691

ГЛАВА II ВЕРТИКАЛЬНАЯ МАРКИРОВКА


2. Вертикальная разметка, состоящая из чередующихся белых и черных полос на дорожных конструкциях и элементах дорожного оборудования, указывает их размеры, помогает ориентироваться и маркируется следующим образом:

2.1. Диагональными черными и белыми полосами отмечаются вертикальные элементы дорожных сооружений (мосты, опоры путепроводов, задние части

ограждений (ограждений) и т. д.), когда эти элементы представляют опасность для движущихся транспортных средств.



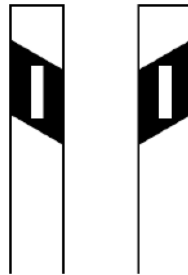
2.2. Вертикальные черные и белые полосы отмечают нижний край мостов, виадуков и туннельных сооружений.



2.3. Горизонтальные черные и белые полосы обозначают сигнальные устройства, размещенные на разделительных полосах или островках безопасности.



2.4. Диагональная широкая черная полоса обозначает сигнальные столбы, шлагбаумы, опоры ограждений (заборов) и тому подобное.



2.5. Горизонтальными широкими пунктирными линиями отмечают боковые поверхности ограждений (ограждений) на крутых поворотах, крутых спусках и других опасных участках.



2.6. Горизонтальной сплошной черной линией отмечают боковые поверхности ограждений (ограждений) на других участках дороги.



2.7. Горизонтальные пунктирные белые и черные линии обозначают бордюры на опасных участках и заметные островки безопасности.





Приложение 4
Правил дорожного
движения**ОТЛИЧИТЕЛЬНЫЕ И ИНФОРМАЦИОННЫЕ ЗНАКИ ТРАНСПОРТНЫХ
СРЕДСТВ НА ТРАНСПОРТНЫХ СРЕДСТВАХ**

1. Запрещается покрывать номерные знаки защитными материалами, изгибать или иным образом изменять их форму, они не должны иметь повреждений, загрязнений или ржавчины. Табличка с номерным знаком, выданным государственной компанией «Регитра», должна быть закреплена на хорошо видимом месте в задней части автомобиля и/или прицепа, при перевозке велосипеда(ов), прикрепленного к задней части прицепа, что закрывает номерной знак.

2. Задняя часть автомобиля, зарегистрированного в Литовской Республике и отправляющегося в другие страны, и задняя часть его прицепа должны быть отмечены отличительным знаком Литовской Республики, если аббревиатура "ЛТ" нет на номерном знаке. Это белый эллиптический знак с черными буквами «ЛТ» посередине. Горизонтальная ось знака должна быть не менее 175 мм, вертикальная ось не менее 115 мм, высота букв не менее 80 мм и толщина не менее 10 мм.



3. Транспортное средство, прибывшее в Литовскую Республику из другого государства, должно быть промаркировано отличительным знаком государства, в котором оно зарегистрировано, ЕСЛИ этот знак отсутствует на номерном знаке. Отличительные знаки зарегистрированных за границей транспортных средств, въезжающих в Литовскую Республику, определяются международными договорами.

4. Запрещается управлять зарегистрированным в Литовской Республике транспортным средством с опознавательным знаком другого государства.

5. Автомобиль с шипованной резиной должен иметь сзади отличительный знак в виде белого равнобедренного треугольника с красной окантовкой и символом шипа посередине. Длина стороны треугольника 200-300 мм, ширина каймы 1/10 длины стороны.



6. Передняя и задняя часть автобуса, перевозящего группы детей, должна быть обозначена квадратной разметкой на светоотражающем желтом фоне с красной окантовкой и черным дорожным знаком «Дети». Длина стороны квадрата 400 мм, ширина каймы 40 мм. На передней части автобуса может использоваться

отличительный знак меньшего размера с длиной стороны квадрата 300 мм и шириной окантовки 30 мм.



7. Передняя и задняя часть школьного автобуса должны быть обозначены квадратной разметкой на светоотражающем желтом фоне с красной окантовкой и черным дорожным знаком «Дети». Длина края квадрата 300 мм, ширина каймы 30 мм. Надпись «ШКОЛА» должна быть с обеих сторон автобуса, высота букв не менее 200 мм. Школьный автобус маркируется линейной разметкой, которая выделяет габариты автобуса из светоотражающей полосы шириной 50 мм: спереди белая, с обеих сторон желтая, сзади красная. На крыше транспортного средства по четырем углам должны быть установлены дополнительные проблесковые маячки оранжевого цвета, которые включаются только при посадке (высадке) обучающихся и мигают попеременно с левой и правой стороны транспортного средства.

8. Передняя и задняя часть автомобилей, управляемых глухими, может обозначаться круглым опознавательным знаком диаметром 160 мм с тремя черными кружками диаметром 40 мм, расположенными по углам воображаемого равностороннего треугольника вершиной вниз.



Изменения предметов:

Нет. [1135](#), 04.11.2015, опубликовано в ТАР 05.11.2015, до 2015-17682

Нет. [744](#), 15.09.2021, опубликовано ТАР 20.09.2021, до 2021-19691

9. Передняя и задняя часть транспортного средства, которым управляют лица с ограниченными возможностями, имеющие право на использование знака "Инвалид", могут быть обозначены квадратными синими знаками "Инвалид" с белой каймой и белым символом дорожного знака "Инвалид". Длина стороны квадрата 100 мм, ширина каймы 10 мм. Лица, имеющие право на использование знака «Инвалид», должны иметь документ, подтверждающий это.



Изменения предметов:

Нет. [744](#), 15.09.2021, опубликовано ТАР 20.09.2021, до 2021-19691

10. Передняя и задняя часть механических транспортных средств (их составов), используемых для обучения вождению, должны быть обозначены белым опознавательным знаком в форме равностороннего треугольника с красной каймой и черной буквой «М» посередине. Длина стороны треугольника 200-300 мм, ширина каймы 1/10 длины стороны.



11. Транспортные средства (их составы), габариты которых (с грузом или без груза) превышают размеры, установленные Министерством транспорта Литовской Республики, а также автотранспортные средства, максимальная скорость которых по техническим характеристикам ниже максимальной скорости, разрешенной в Правилах для тех транспортных средств, сзади, с левой стороны, должен быть отличительный знак ограничения скорости – цветной знак «Ограничение скорости», указывающий на разрешенную скорость. Диаметр знака 160-250 мм (не равен типу транспортного средства), ширина каймы 1/10 диаметра знака.



12. Крайние точки груза или транспортных средств шириной более 2,6 м, которые выступают более чем на 1 м за габариты транспортного средства спереди или сзади, или хотя бы немного сбоку, должны быть обозначены отличительными знаками - краевыми квадратами длиной 400 мм. с чередующимися светоотражающими диагональными белыми и красными полосами шириной 50 мм. Эти знаки должны быть закреплены на транспортном средстве не ниже 0,4 м и не выше 1,6 м от земли. В темное время суток или при плохой видимости в указанных зонах транспортного средства должны быть включены фонари – белые спереди, оранжевые с боков и красные сзади.



13. Транспортные средства, перевозящие опасные грузы, должны быть маркированы и маркированы в соответствии с порядком, установленным Европейским соглашением о перевозке опасных грузов автомобильным транспортом (ДОПОГ) и его техническими приложениями А и В.

14. Длинномерные и тяжелые грузовые автомобили, автобусы и прицепы, указанные в правиле Европейской экономической комиссии Организации Объединенных Наций №. 70, должны быть маркированы сертифицированными опознавательными знаками длинномерных и большегрузных транспортных средств в соответствии с требованиями, изложенными в настоящем правиле (размеры, количество, расположение опознавательных знаков и др.).



Изменения предметов:

Нет. [744](#), 15.09.2021, опубликовано ТАР 20.09.2021, до 2021-19691

15.Срок действия истек с 01.01.2022

Удаление точки:

Нет. [744](#), 15.09.2021, опубликовано ТАР 20.09.2021, до 2021-19691

Изменения предметов:

Нет. [1135](#), 04.11.2015, опубликовано в ТАР 05.11.2015, до 2015-17682

16. Автотранспортные средства, за исключением мопедов и мотоциклов без прицепа, должны иметь знак аварийной остановки - равносторонний треугольник, стороны которого имеют длину 450-500 мм и изготовлены из световозвращающего материала шириной 50 мм.



17. Автобусы, оборудованные ремнями безопасности, могут иметь информационный знак «Пристегните ремень безопасности» перед каждым сиденьем или на видном месте на сиденье автобуса или рядом с ним. Знак черно-белый, с диаметром круга 60 мм и белой каймой 3 мм.



18. Начинающие водители должны иметь белый квадратный знак с зеленой каймой и зеленым кленовым листом посередине на левой стороне задней части автомобиля. Длина стороны квадрата от 100 мм до 150 мм, ширина каймы 1/10 длины стороны.



Изменения:

1.

Правительство Литовской Республики, Постановление

Нет. [1195](#), 20.09.2004, Вестник, 2004, нет. 142-5197 (23 сентября 2004 г.)

О ПРАВИТЕЛЬСТВЕ ЛИТОВСКОЙ РЕСПУБЛИКИ В 2002 ГОДУ 11 ДЕКАБРЯ РЕШЕНИЕ № ДОПОЛНЕНИЕ 1950 "ОБ УТВЕРЖДЕНИИ ПРАВИЛ ДОРОЖНОГО ДВИЖЕНИЯ"

2.

Правительство Литовской Республики, Постановление

Нет. [1307](#), 20-10-2004, Вестник, 2004, нет. 155-5646 (23.10.2004)

О ПРАВИТЕЛЬСТВЕ ЛИТОВСКОЙ РЕСПУБЛИКИ В 2002 ГОДУ 11 ДЕКАБРЯ РЕШЕНИЕ № ПОПРАВКА 1950 ГОДА «ОБ УТВЕРЖДЕНИИ ПРАВИЛ ДОРОЖНОГО ДВИЖЕНИЯ»

3.

Правительство Литовской Республики, Постановление

Нет. [1669](#), 24-12-2004, Вестник, 2004, нет. 187-6980 (30.12.2004)

О ПРАВИТЕЛЬСТВЕ ЛИТОВСКОЙ РЕСПУБЛИКИ В 2002 ГОДУ 11 ДЕКАБРЯ РЕШЕНИЕ № ДОПОЛНЕНИЕ 1950 "ОБ УТВЕРЖДЕНИИ ПРАВИЛ ДОРОЖНОГО ДВИЖЕНИЯ"

4.

Правительство Литовской Республики, Постановление

Нет. [975](#), 05.10.2006, Газета, 2006, нет. 108-4115 (11.10.2006)

О ПРАВИТЕЛЬСТВЕ ЛИТОВСКОЙ РЕСПУБЛИКИ В 2002 ГОДУ 11 ДЕКАБРЯ РЕШЕНИЕ № ПОПРАВКА 1950 ГОДА «ОБ УТВЕРЖДЕНИИ ПРАВИЛ ДОРОЖНОГО ДВИЖЕНИЯ»

5.

Правительство Литовской Республики, Постановление

Нет. [275](#), 20.03.2008, Вестник, 2008, нет. 40-1456 (08.04.2008)

О ПРАВИТЕЛЬСТВЕ ЛИТОВСКОЙ РЕСПУБЛИКИ В 2002 ГОДУ 11 ДЕКАБРЯ РЕШЕНИЕ № ПОПРАВКА 1950 ГОДА «ОБ УТВЕРЖДЕНИИ ПРАВИЛ ДОРОЖНОГО ДВИЖЕНИЯ»

6.

Правительство Литовской Республики, Постановление

Нет. [768](#), 16.07.2008, Вестник, 2008, нет. 88-3530 (2008-08-02)

О ПРАВИТЕЛЬСТВЕ ЛИТОВСКОЙ РЕСПУБЛИКИ В 2002 ГОДУ 11 ДЕКАБРЯ РЕШЕНИЕ № ПОПРАВКА 1950 ГОДА «ОБ УТВЕРЖДЕНИИ ПРАВИЛ ДОРОЖНОГО ДВИЖЕНИЯ»

Новая редакция постановления вступает в силу с 01.09.2008, пункт 247 правил - с 01.07.2009.

7.

Правительство Литовской Республики, Постановление

Нет. [1222](#), 30.09.2009, Вестник, 2009, нет. 120-5147 (08.10.2009)

О ПРАВИТЕЛЬСТВЕ ЛИТОВСКОЙ РЕСПУБЛИКИ В 2002 ГОДУ 11 ДЕКАБРЯ РЕШЕНИЕ № ПОПРАВКА 1950 ГОДА «ОБ УТВЕРЖДЕНИИ ПРАВИЛ ДОРОЖНОГО ДВИЖЕНИЯ»

Постановление вступает в силу с 01.01.2010. Пункт 1.16 настоящего постановления вступает в силу с 01.07.2012. Пункт 1.24.3 настоящего постановления вступает в силу с 01.01.2012.

8.

Правительство Литовской Республики, Постановление

Нет. [1431](#), 06.10.2010, Газета, 2010, нет. 121-6179 (13.10.2010)

О ПРАВИТЕЛЬСТВЕ ЛИТОВСКОЙ РЕСПУБЛИКИ В 2002 ГОДУ 11 ДЕКАБРЯ РЕШЕНИЕ № ПОПРАВКА 1950 ГОДА «ОБ УТВЕРЖДЕНИИ ПРАВИЛ ДОРОЖНОГО ДВИЖЕНИЯ»

9.

Правительство Литовской Республики, Постановление

Нет. [236](#), 2011-03-02, Газета, 2011, нет. 28-1323 (05.03.2011)

О ПРАВИТЕЛЬСТВЕ ЛИТОВСКОЙ РЕСПУБЛИКИ В 2002 ГОДУ 11 ДЕКАБРЯ РЕШЕНИЕ № ПОПРАВКА 1950 ГОДА «ОБ УТВЕРЖДЕНИИ ПРАВИЛ ДОРОЖНОГО ДВИЖЕНИЯ»

10.

Правительство Литовской Республики, Постановление

Нет. [1127](#), 28.09.2011, Вестник, 2011, нет. 120-5652 (05.10.2011)

О ПРАВИТЕЛЬСТВЕ ЛИТОВСКОЙ РЕСПУБЛИКИ В 2002 ГОДУ 11 ДЕКАБРЯ РЕШЕНИЕ № ПОПРАВКА 1950 ГОДА «ОБ УТВЕРЖДЕНИИ ПРАВИЛ ДОРОЖНОГО ДВИЖЕНИЯ»

11.

Правительство Литовской Республики, Постановление

Нет. [224](#), 29.02.2012, Вестник, 2012, нет. 29-1302 (08.03.2012)

О ПРАВИТЕЛЬСТВЕ ЛИТОВСКОЙ РЕСПУБЛИКИ В 2002 ГОДУ 11 ДЕКАБРЯ РЕШЕНИЕ № ПОПРАВКА 1950 ГОДА «ОБ УТВЕРЖДЕНИИ ПРАВИЛ ДОРОЖНОГО ДВИЖЕНИЯ»

12.

Правительство Литовской Республики, Постановление

Нет. [660](#), 06.06.2012, Вестник, 2012, нет. 66-3354 (13-06-2012)

О ПРАВИТЕЛЬСТВЕ ЛИТОВСКОЙ РЕСПУБЛИКИ В 2002 ГОДУ 11 ДЕКАБРЯ РЕШЕНИЕ № ПОПРАВКА 1950 ГОДА «ОБ УТВЕРЖДЕНИИ ПРАВИЛ ДОРОЖНОГО ДВИЖЕНИЯ»

13.

Правительство Литовской Республики, Постановление

Нет. [1436](#), 28.11.2012, Вестник, 2012, нет. 140-7186 (05.12.2012)

О ПРАВИТЕЛЬСТВЕ ЛИТОВСКОЙ РЕСПУБЛИКИ В 2002 ГОДУ 11 ДЕКАБРЯ РЕШЕНИЕ № ПОПРАВКА 1950 ГОДА «ОБ УТВЕРЖДЕНИИ ПРАВИЛ ДОРОЖНОГО ДВИЖЕНИЯ»

Настоящее постановление, за исключением пунктов 1.3, 1.17 и 1.25.5, вступает в силу с 2013 года. 19 января.

Пункт 1.3 настоящего постановления вступает в силу с 2013 года. 1 января.

Пункты 1.17 и 1.25.5 настоящего постановления вступают в силу с 2017 года. 1 января

Изменения:

1.

Правительство Литовской Республики, Постановление

Нет. [1086](#), 03.10.2014, опубликовано в ТАР 10.10.2014, до 2014-13954

Причитается Правительству Литовской Республики в 2002 г. 11 декабря резолюция № 1950 г. «Об утверждении Правил дорожного движения» поправка.

2.

Правительство Литовской Республики, Постановление

Нет. [1135](#), 04.11.2015, опубликовано в ТАР 05.11.2015, до 2015-17682

Причитается Правительству Литовской Республики в 2002 г. 11 декабря резолюция № 1950 г. «Об утверждении Правил дорожного движения» поправка.

3.

Правительство Литовской Республики, Постановление

Нет. [1077](#), 2 ноября 2016 г., опубликовано в ТАР 3 ноября 2016 г., до 2016-26198

Причитается Правительству Литовской Республики в 2002 г. 11 декабря резолюция № 1950 г. «Об утверждении Правил дорожного движения» поправка.

4.

Правительство Литовской Республики, Постановление

Нет. [598](#), 20.06.2018, опубликовано в ТАР 2018-06-26, ик 2018-10480

Причитается Правительству Литовской Республики в 2002 г. 11 декабря резолюция № 1950 г. «Об утверждении Правил дорожного движения» поправка.

5.

Правительство Литовской Республики, Постановление

Нет. [989](#), 03.10.2018, опубликовано в ТАР 08.10.2018, до 2018-15920

Причитается Правительству Литовской Республики в 2002 г. 11 декабря резолюция № 1950 г. «Об утверждении Правил дорожного движения» поправка.

6.

Правительство Литовской Республики, Постановление

Нет. [2](#), 08.01.2020, опубликовано в ТАР от 09.01.2020, до 2020-00271

Причитается Правительству Литовской Республики в 2002 г. 11 декабря резолюция № 1950 г. «Об утверждении Правил дорожного движения» поправка.

7.

Правительство Литовской Республики, Постановление

Нет. [315](#), 01.04.2020, опубликовано в ТАР 02.04.2020, до 2020-06837

Причитается Правительству Литовской Республики в 2002 г. 11 декабря резолюция № 1950 г. «Об утверждении Правил дорожного движения» поправка.

8.

Правительство Литовской Республики, Постановление

Нет. [664](#), 17.06.2020, опубликовано в ТАР 23.06.2020, до 2020-13774

Причитается Правительству Литовской Республики в 2002 г. 11 декабря резолюция № 1950 г. «Об утверждении Правил дорожного движения» поправка.

9.

Правительство Литовской Республики, Постановление

Нет. [201](#), 31 марта 2021 г., опубликовано TAR 2 апреля 2021 г., до 2021-06876

Причитается Правительству Литовской Республики в 2002 г. 11 декабря резолюция № 1950 г. «Об утверждении Правил дорожного движения» поправка.

10.

Правительство Литовской Республики, Постановление

Нет. [744](#), 15.09.2021, опубликовано в TAR 20.09.2021, до 2021-19691

Причитается Правительству Литовской Республики в 2002 г. 11 декабря резолюция № 1950 г. «Об утверждении Правил дорожного движения» поправка.